

Haushaltsplan 2024

Lütjenwestedt

Haushaltssatzung der Gemeinde Lütjenwestedt für das Haushaltsjahr 2024

Aufgrund des § 4 Abs. 1 Satz 1 und § 77 der Gemeindeordnung für Schleswig-Holstein (GO) vom 28. Februar 2003 (GVOBl. Schl.-Holst. S. 57) in der zuletzt geänderten Fassung vom 27. Oktober 2023 (GVOBl. Schl.-Holst. S. 514) sowie des § 25 Grundsteuergesetz (GrStG) vom 07. August 1973 (BGBl I S. 965) in der zuletzt geänderten Fassung vom 16. Dezember 2022 (BGBl I S. 2294) und des § 16 Gewerbesteuergesetz (GewStG) in der Fassung der Bekanntmachung vom 15. Oktober 2002 (BGBl I S. 4167) in der zuletzt geänderten Fassung vom 16. Dezember 2022 (BGBl I S. 2294) wird nach Beschluss der Gemeindevertretung vom 13. Dezember 2023 folgende Haushaltssatzung erlassen:

§ 1

Der Haushaltsplan für das Haushaltsjahr 2024 wird

- | | |
|---|------------------|
| 1. im Ergebnisplan mit | |
| einem Gesamtbetrag der Erträge auf | 1.289.300,00 EUR |
| einem Gesamtbetrag der Aufwendungen auf | 1.240.200,00 EUR |
| einem Jahresüberschuss von | 49.100,00 EUR |
| 2. im Finanzplan mit | |
| einem Gesamtbetrag der Einzahlungen aus laufender Verwaltungstätigkeit auf | 1.270.200,00 EUR |
| einem Gesamtbetrag der Auszahlungen aus laufender Verwaltungstätigkeit auf | 1.118.400,00 EUR |
| einem Gesamtbetrag der Einzahlungen aus der Investitionstätigkeit und der Finanzierungstätigkeit auf | 671.000,00 EUR |
| einem Gesamtbetrag der Auszahlungen aus der Investitionstätigkeit und der Finanzierungstätigkeit auf | 1.117.500,00 EUR |

festgesetzt.

§ 2

Es werden festgesetzt:

- | | |
|--|---------------|
| 1. der Gesamtbetrag der Kredite für Investitionen und Investitionsförderungsmaßnahmen auf | 0,00 EUR |
| 2. der Gesamtbetrag der Verpflichtungsermächtigungen auf | 0,00 EUR |
| 3. der Höchstbetrag der Kassenkredite auf | 0,00 EUR |
| 4. die Gesamtzahl der im Stellenplan ausgewiesenen Stellen auf | 6,19 Stellen. |

§ 3

Die Hebesätze für die Realsteuern werden wie folgt festgesetzt:

| | |
|---|-------|
| (1) Grundsteuer | |
| für die land- und forstwirtschaftlichen | |
| a) Betriebe (Grundsteuer A) | 260 % |
| b) für die Grundstücke (Grundsteuer B) | 260 % |
| (2) Gewerbesteuer | 320 % |

§ 4

Der Höchstbetrag für unerhebliche über- und außerplanmäßige Aufwendungen und Auszahlungen und Verpflichtungsermächtigungen, für deren Leistung oder Eingehung die Bürgermeisterin ihre oder der Bürgermeister seine Zustimmung nach § 82 Gemeindeordnung erteilen kann, beträgt 5.000,00 EUR. Die Zustimmung der Gemeindevertretung gilt in diesen Fällen als erteilt. Die Bürgermeisterin oder der Bürgermeister ist verpflichtet, der Gemeindevertretung mindestens halbjährlich über die geleisteten über- und außerplanmäßigen Ausgaben nach Satz 1 zu berichten.

§ 5

Im Teilfinanzplan (§ 4 Abs. 5 GemHVO-Doppik) sind als Einzelmaßnahmen Investitionen oder Investitionsförderungsmaßnahmen auszuweisen, wenn der Auszahlungsbetrag für die Investition oder Investitionsförderungsmaßnahme mindestens 100.000,00 EUR beträgt.

Lütjenwestedt, den 19.12.2023

gez.

(L.S.)

Björn Baasch
(Bürgermeister)

Die vorstehende Haushaltssatzung für das Haushaltsjahr 2024 wird hiermit öffentlich bekannt gemacht. Jeder kann Einsicht in die Haushaltssatzung und den Haushaltsplan mit den Anlagen nehmen. Einsicht ist während der Dienstzeit möglich beim Amt Mittelholstein, Am Markt 15, 24594 Hohenwestedt, Zimmer 100, oder auf der Homepage des Amtes Mittelholstein unter www.amt-mittelholstein.de.

**Stellenplan 2024
(für Beamte, Beschäftigte)**

Lütjenwestedt

| Lfd. Nr. | Bezeichnung der Stelle/ Amts-, Funktionsbez. | Im Vorjahr | | Tats.Besetzung am 30.06. d.Vorj. | | Im Laufenden Haushaltsjahr | | Bemerkungen |
|-------------|---|-------------|----------------|-------------------------------------|----------------|-------------------------------|----------------|---------------------------------------|
| | | Anz. | Bewertung | Anz. | Bewertung | Anz. | Bewertung | |
| | 4 Soziale Sicherung | | | | | | | |
| | 46 Einrichtungen der Jugendhilfe | | | | | | | |
| | 464 Tageseinrichtungen für Kinder | | | | | | | |
| 1 | Besch./Leitung | 0,92 | freie Vereinb. | 0,92 | freie Vereinb. | 0,92 | freie Vereinb. | höhere Leitungsstd. Durch neue Gruppe |
| 2 | Besch./Zweitkraft | 0,87 | freie Vereinb. | 0,74 | freie Vereinb. | 0,87 | freie Vereinb. | |
| 3 | Besch./Vertretungskraft | 0,64 | freie Vereinb. | 0,67 | freie Vereinb. | 0,64 | freie Vereinb. | |
| 4 | Besch./Erzieherin | 0,87 | freie Vereinb. | - | - | 0,87 | freie Vereinb. | Gruppenleitung neue Gruppe |
| 5 | Besch./Zweitkraft | 0,87 | freie Vereinb. | - | - | 0,87 | freie Vereinb. | Zweitkraft neue Gruppe |
| 6 | Besch./Reinigungskraft | 0,33 | freie Vereinb. | 0,19 | freie Vereinb. | 0,19 | freie Vereinb. | |
| 7 | Besch./Reinigungskraft | - | - | - | - | 0,19 | freie Vereinb. | ab 01.09.2023 neue Gruppe |
| 8 | Besch./Tagesmutter/-vater | 0,77 | freie Vereinb. | 0,51 | freie Vereinb. | 0,77 | freie Vereinb. | Tagsmutter und Vertretungskraft |
| | | 5,28 | Stellen | 3,04 | Stellen | 5,33 | Stellen | |
| | <u>nachrichtlich</u> | | | | | | | |
| 9 | Bundesfreiwilligendienst | 1,00 | Taschengeld | 1,00 | Taschengeld | 1,00 | Taschengeld | |
| 10 | Besch./Zweitkraft | 0,87 | freie Vereinb. | 0,87 | freie Vereinb. | 0,87 | freie Vereinb. | Mutterschutz/Elternzeit |
| | 6 Bau- u. Wohnungswesen, Verkehr | | | | | | | |
| | 63 Gemeindestraßen | | | | | | | |
| 11 | Besch./Gemeindearbeiterin | 0,09 | freie Vereinb. | 0,09 | freie Vereinb. | 0,09 | freie Vereinb. | |
| 12 | Besch./Gemeindearbeiter | 0,64 | freie Vereinb. | 0,64 | freie Vereinb. | 0,77 | freie Vereinb. | |
| | | 0,73 | Stellen | 0,73 | Stellen | 0,86 | Stellen | |
| | | 6,01 | Stellen | 3,77 | Stellen | 6,19 | Stellen | |

Vorbericht

zum Haushaltsplan der Gemeinde Lütjenwestedt für das Haushaltsjahr 2024

1. Allgemeines zur Haushaltsführung

Der vorliegende Haushaltsplan der Gemeinde Lütjenwestedt ist nach den Grundsätzen des kommunalen Haushaltsrechts nach der Gemeindeordnung Schleswig-Holstein (GO) in Verbindung mit der Gemeindehaushaltsverordnung-Doppik des Landes Schleswig-Holstein (GemHVO-Doppik) aufgestellt. Die Umstellung auf die doppische Haushaltsführung erfolgte erstmalig mit der Haushaltsplanung für das Jahr 2021.

Der Haushaltsplan wird in einen Ergebnisplan und einen Finanzplan unterschieden.

Der Ergebnisplan enthält die zu erwartenden Erträge (Ressourcenzuwachs) und voraussichtlichen Aufwendungen (Verbrauch von Ressourcen). In der Doppik werden auch die Abschreibungen (Werteverzehr) und die eingegangenen Verpflichtungen abgebildet. Durch die periodengerechte Zuordnung werden die Erträge und Aufwendungen der Periode zugeordnet in der sie wirtschaftlich entstanden sind. Der Saldo zeigt das geplante Jahresergebnis.

Der Finanzplan stellt die Einzahlungen und Auszahlungen dar.

Grundsätzlich sind die meisten Erträge und Aufwendungen, Einzahlungen und Auszahlungen in gleicher Höhe und wirken sich somit parallel zur Ergebnisrechnung auch auf die Finanzrechnung aus. Aus diesem Grund sind die Haushaltsansätze meist identisch. Allerdings bilden beispielsweise Abschreibungen und Zuführungen an Rückstellungen eine Ausnahme. Diese Vorgänge verursachen einen Aufwand, ziehen jedoch keine Auszahlung nach sich. Bei den Erträgen ist die Herabsetzung von Rückstellungen nicht zahlungswirksam und wird somit nicht im Finanzplan dargestellt.

Die Anschaffung von Vermögensgegenständen wiederum, stellt eine Auszahlung dar, begründet jedoch keinen Aufwand. Sie wirkt sich allerdings als Zugang im Vermögen in der Bilanz aus.

Der Haushalt ist ausgeglichen, wenn unter Berücksichtigung von Fehlbeträgen aus den Vorjahren, der Gesamtbetrag der ordentlichen Erträge die Höhe des Gesamtbetrages der ordentlichen Aufwendungen erreicht oder übersteigt. Der Haushalt gilt auch als ausgeglichen, wenn im Ergebnishaushalt ein Fehlbetrag erreicht wird, dieser aber mit Hilfe der Ausgleichsrücklage gedeckt werden kann (fiktiver Haushaltsausgleich).

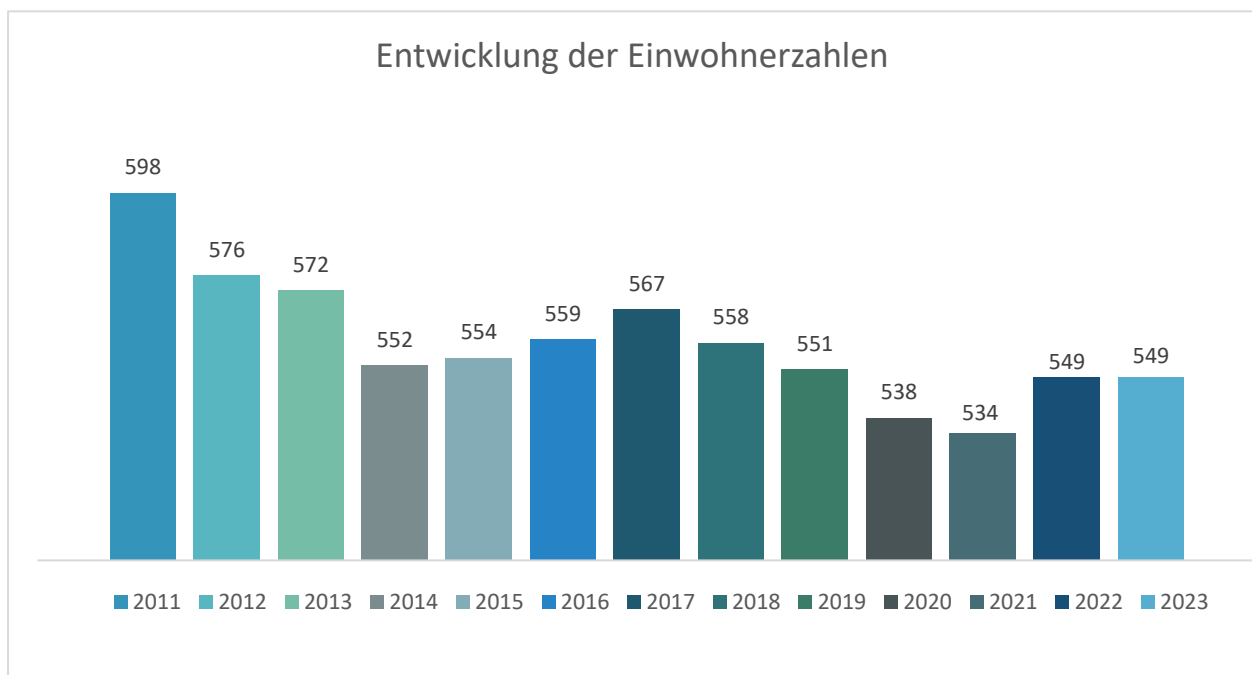
Der Saldo der Ergebnisrechnung geht in die Passivseite der Bilanz ein und erhöht mit einem Jahresüberschuss das Eigenkapital, mit einem Jahresfehlbetrag hingegen vermindert sich das Eigenkapital.

Der Saldo der Finanzrechnung fließt in die Aktivseite der Bilanz. Er erhöht mit einem Liquiditätsüberschuss das Umlaufvermögen (liquide Mittel) und mindert es bei einem Liquiditätsfehlbetrag.

Die Fortschreibung des Anlagevermögens erfolgt in der Anlagenbuchhaltung, welche einen wesentlichen Bestandteil des jeweiligen Jahresabschlusses darstellt.

In der doppischen Haushaltsführung ist, wie bereits dargestellt, periodengerecht abzugrenzen.

2. Entwicklung der Zahl der Einwohnerinnen und Einwohner:



3. Größe des Gemeindegebietes, wirtschaftliche Struktur, Sonderlasten

Die Größe des Gemeindegebietes beträgt unverändert 2.235 ha.

Die Gemeinde Lütjenwestedt ist überwiegend landwirtschaftlich strukturiert. Das dörfliche Leben ist geprägt durch ein umfangreiches Vereinsleben. Mehr als 10 Gewerbebetriebe unterschiedlicher Größe und Ausrichtung stellen über 40 Arbeitsplätze direkt im Ort zur Verfügung.

In der Niederung der Haalerau wurde großflächig ein Naturschutzgebiet durch Renaturierungsmaßnahmen geschaffen. Zur Förderung der Verkehrssicherheit und des Fremdenverkehrs wurde im September 2006 die Radwegeverbindung nach Gokels als "multifunktionaler Weg" fertig gestellt.

4. Sondervermögen, Zweckverbände, Gesellschaften, Beteiligungen und Bürgschaften

Als Sondervermögen unterhält die Gemeinde die Kameradschaftskasse der Freiwilligen Feuerwehr. Seit 2016 hält die Gemeinde Anteile an der SH Netz AG. Für das Haushaltsjahr 2024 ist allerdings vorgesehen, einen Teil der Anteile aus wirtschaftlichen Gründen zu veräußern.

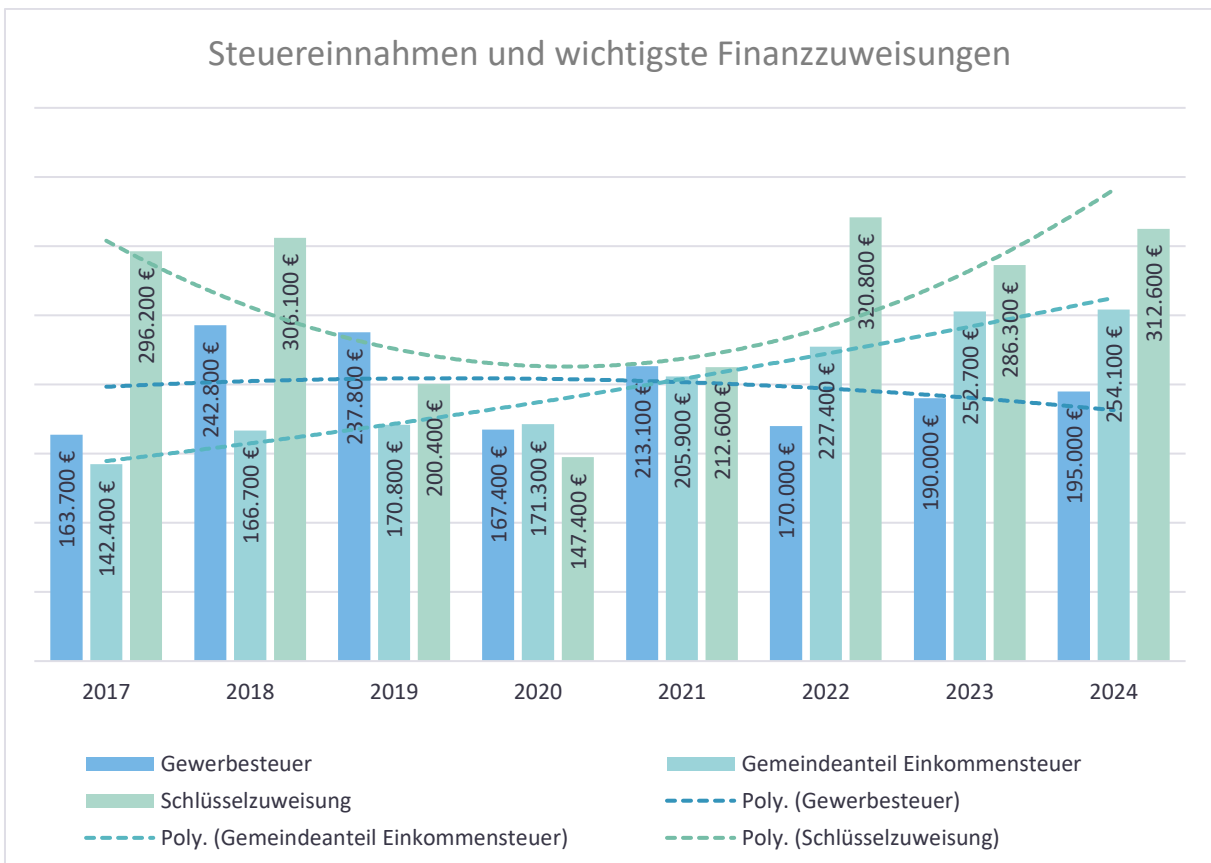
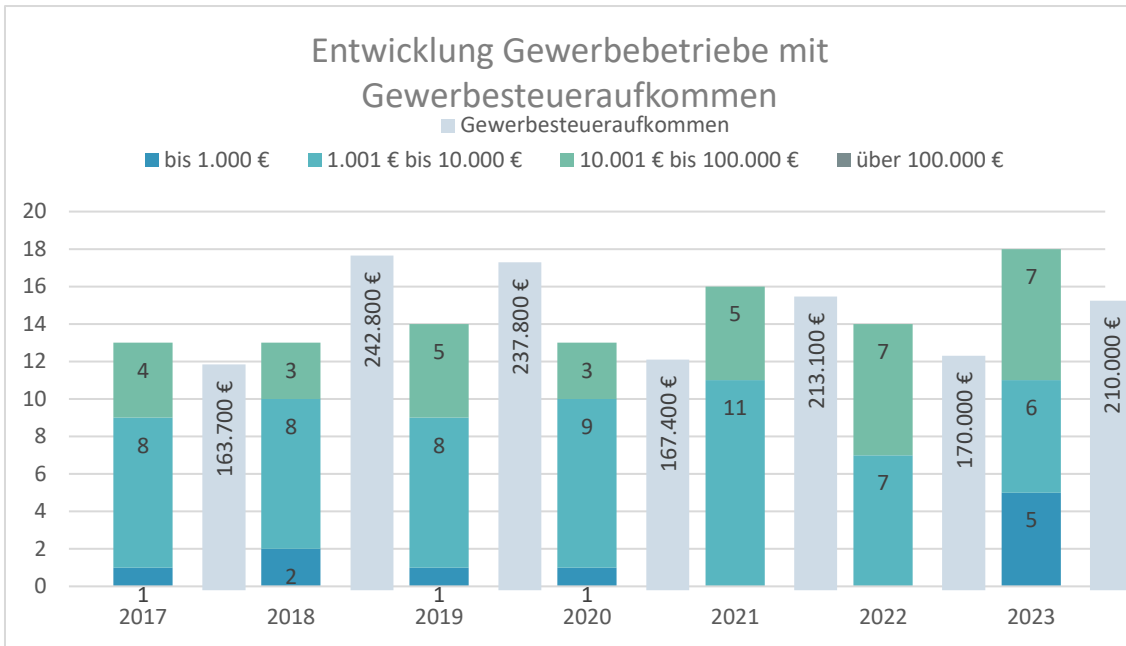
5. Entwicklung der Erfolgs- und Finanzlage der Sondervermögen

Eine Gewinnerzielung für das Sondervermögen der Kameradschaftskasse der Freiwilligen Feuerwehr wird nicht angestrebt.

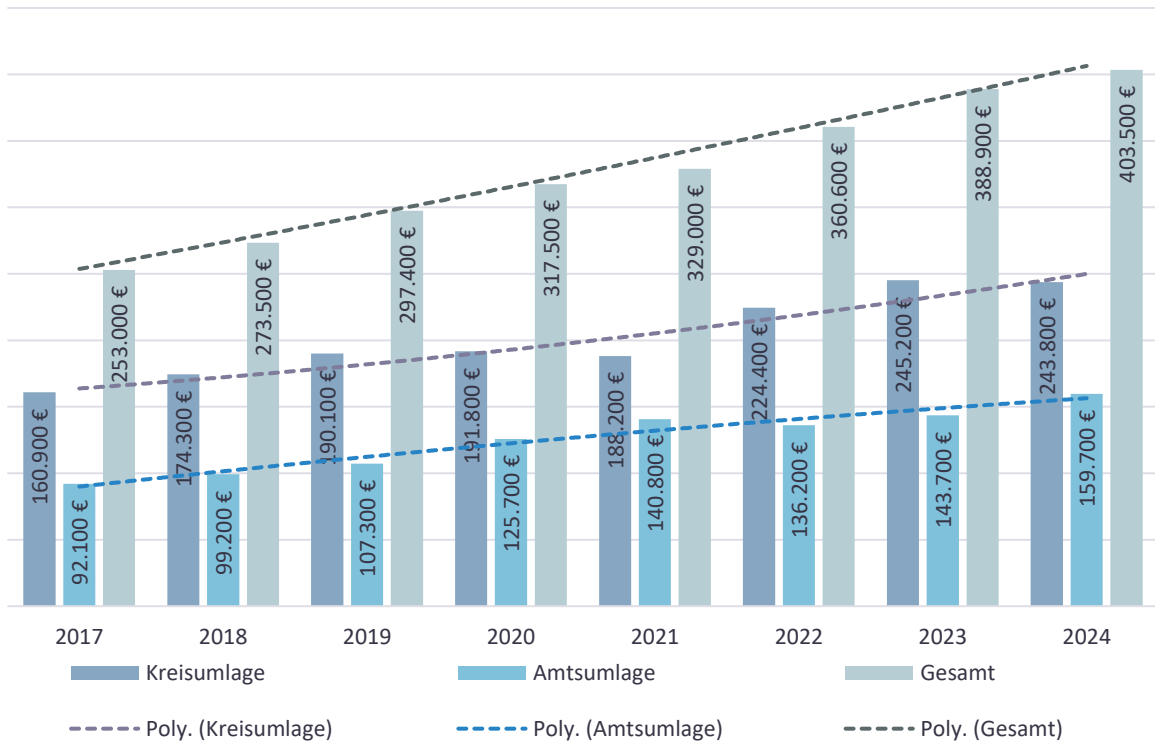
6. Aufgliederung des Gewerbesteueraufkommens

Von den 20 Gewerbebetrieben zahlten im Jahr 2023

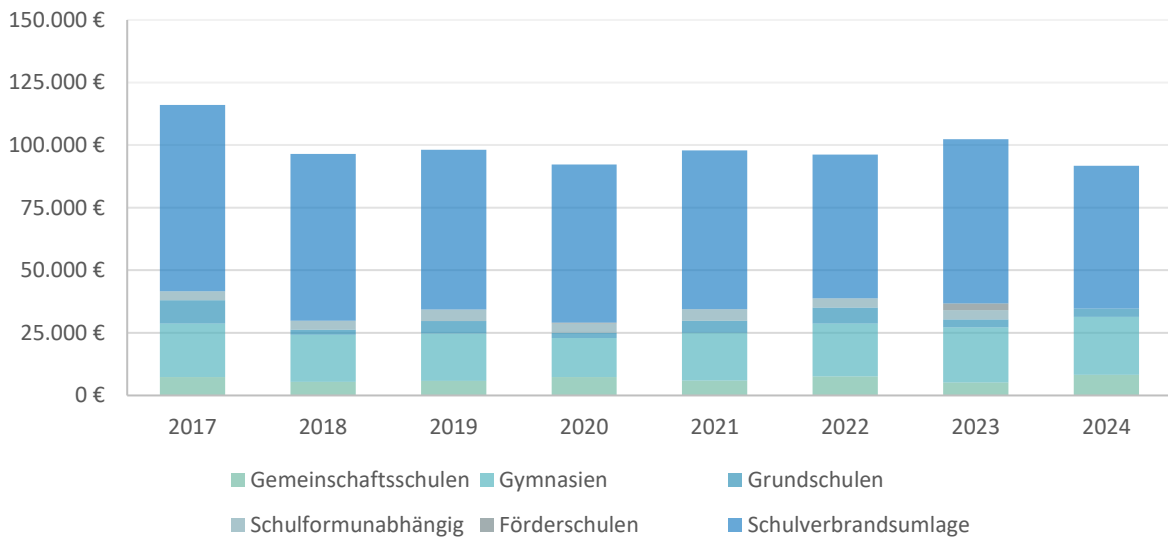
| | |
|-----------------------|-------------------------|
| 2 Betriebe (10,00 %) | keine Gewerbesteuer, |
| 5 Betriebe (25,00 %) | bis 1.000 €, |
| 6 Betriebe (30,00 %) | 1.001 € bis 10.000 €, |
| 7 Betriebe (35,00 %) | 10.001 € bis 100.000 €, |
| 0 Betriebe (0,00 %) | über 100.000 € |



Entwicklung der Kreis- und Amtsumlage



Schulkostenbeiträge und Schulverbandsumlage



7. Erhebliche Investitionen und Investitionsförderungsmaßnahmen im Haushaltsjahr sowie deren finanzielle Auswirkungen auf die folgenden Jahre

Die Gemeinde plant für das Haushaltsjahr 2024 den Beginn der Umsetzung der Maßnahmen aus dem Ortsentwicklungskonzept (OEK). Für diese Kosten wurden bereits Verpflichtungsermächtigungen in den I. Nachtragshaushalt 2023 in Höhe von 390.000 € eingeplant. Die Finanzierung soll aus eigenen Mitteln erfolgen. Darüber hinaus wird die Gemeinde den bereits für das Haushaltsjahr 2023 vorgesehenen Ausbau der Straße „Grenzhof“ umsetzen, der Ansatz in Höhe von 90.000 € wird aus dem Haushaltsjahr 2023 ins Haushaltsjahr 2024 übertragen.

8. Rahmenbedingungen der Planung

Die Planungen des Mittelbedarfs für das Haushaltsjahr 2024 waren weiterhin geprägt durch den Krieg in der Ukraine, die damit verbundenen Kostensteigerungen im Haushaltsjahr 2024, besonders in Bezug auf die Energie- und Baupreise, und deren Kompensation und Auswirkungen auf die Haushalte der Folgejahre.

Es wird sich auf die Steuerschätzung aus Mai 2023 gestützt.

Grundlage für die Aufstellung des Haushaltsplanes für das Jahr 2024 ist zudem der Haushaltserlass 2024 vom 25. September 2023.

9. Ermittlung des Planwertes „liquide Mittel“

Die Berechnungsgrundlage für den Finanzmittelbestand am Anfang des Haushaltsjahres bildet der Ist-Bestand des Jahresabschlusses 2022, zu- bzw. abzüglich des Finanzrechnungsergebnisses aus der Jahresplanung 2023. Errechnet und eingeplant wurde somit ein Planwert zum 01.01.2024 in Höhe von 588.200 €.

10. Zielsetzung der Planung

Ziel der Planung ist es, vor allem die ungewissen Auswirkungen, die durch den Krieg in der Ukraine bestehen, bestmöglich zu berücksichtigen und einen ausgeglichenen Haushalt, auch in den Folgejahren, aufzustellen.

Den Schwerpunkt der Planung bilden die bereits unter Punkt 7 dieses Vorberichtes erläuterten Investitionen und die damit verbundenen, stetig steigenden Abschreibungen.

Aufgestellt am 27.11.2023

gez.

Sina Struve

Übersicht über die Steuereinnahmen und wichtigsten Finanzausweisungen sowie die Umlagen - in TEUR -

| | Ergebnis 2020 in TEUR | Ergebnis 2021 in TEUR | Ergebnis 2022 in TEUR | Ansatz 2023 in TEUR | Ansatz 2024 in TEUR |
|---|-----------------------------|-----------------------------|-----------------------------|---------------------------|----------------------------------|
| 1 | 2 | 3 | 4 | 5 | 6 |
| Grundsteuer A | 19,00 | 19,98 | 20,05 | 20,10 | 20,10 |
| Grundsteuer B | 26,50 | 27,05 | 27,45 | 27,80 | 27,80 |
| Gewerbesteuer | 167,40 | 213,26 | 200,91 | 210,00 | 195,00 |
| Gemeindeanteil an der Einkommensteuer | 171,30 | 214,89 | 225,86 | 241,80 | 254,10 |
| Gemeindeanteil an der Umsatzsteuer | 13,00 | 15,68 | 13,26 | 14,00 | 14,50 |
| Vergnügungssteuern | 0,00 | 0,00 | 0,00 | 0,00 | 0,00 |
| Hundesteuer | 4,30 | 4,13 | 3,90 | 4,00 | 4,00 |
| Zweitwohnungssteuer | 0,00 | 0,00 | 0,00 | 0,00 | 0,00 |
| andere Steuern | 0,00 | 0,00 | 0,00 | 0,00 | 0,00 |
| allgemeine Schlüsselzuweisungen | 147,40 | 254,15 | 320,80 | 308,80 | 312,60 |
| Sonderschlüsselzuweisungen | 0,00 | 0,00 | 0,00 | 0,00 | 0,00 |
| Schlüsselzuweisungen nach § 10 FAG | 0,00 | 0,00 | 0,00 | 0,00 | 0,00 |
| Ausgleichsleistungen nach dem Familienleistungsausgleich (§ 31 FAG) | 16,80 | 20,39 | 23,95 | 24,10 | 25,00 |
| sonstige allgemeine Finanzausweisungen | 2,70 | 9,81 | 9,03 | 4,40 | 5,50 |
| Summe der allgemeinen Deckungsmittel | 568,40 | 779,34 | 845,21 | 855,00 | 858,60 |
| Veränderung Vorjahr (in %) | - | 37% | 8% | 1% | 0% |
| Gewerbesteuerumlage | 22,00 | 21,87 | 23,63 | 22,00 | 21,50 |
| allgemeine Kreisumlage | 191,80 | 209,33 | 224,40 | 252,20 | 243,80 |
| zusätzliche Kreisumlage | 0,00 | 0,00 | 0,00 | 0,00 | 0,00 |
| Amtsumlage | 125,70 | 141,48 | 136,18 | 147,80 | 159,70 |
| Zusatzamtsumlage | 1,30 | 3,03 | 0,00 | 0,00 | 0,00 |
| Finanzausgleichsumlage | 0,00 | 0,00 | 0,00 | 0,00 | 0,00 |
| Summe der Umlagen | 340,80 | 375,71 | 384,21 | 422,00 | 425,00 |
| Veränderung Vorjahr (in %) | - | 10% | 2% | 10% | 1% |

Übersicht über die Entwicklung der Verbindlichkeiten aus Krediten (ohne Umschuldung)

| Haushaltsjahre | Stand am 01.01. | + Kredit- aufnahmen | - Tilgung | Stand am 31.12. | | nachrichtlich: Restkredit- ermächtigung |
|--------------------------------------|--------------------|------------------------|-----------|--------------------|----------|---|
| | TEUR | TEUR | TEUR | TEUR | EUR/Ew. | TEUR |
| 1 | 2 | 3 | 4 | 5 | 6 | 9 |
| Ist - 2020 | 871,86 | 0,00 | 24,63 | 847,23 | 1.574,78 | |
| Ist - 2021 | 847,23 | 0,00 | 24,63 | 822,60 | 1.540,45 | |
| Ist - 2022 | 822,60 | 0,00 | 20,70 | 801,90 | 1.460,66 | |
| Ist - 2023 | 801,90 | 0,00 | 9,00 | 792,90 | 1.444,26 | |
| Soll im Haushaltsjahr 2024 | 792,90 | 0,00 | 667,00 | 125,90 | 229,33 | |
| Soll - 2025 | 125,90 | 0,00 | 9,00 | 116,90 | 212,93 | |
| Soll - 2026 | 116,90 | 0,00 | 9,00 | 107,90 | 196,54 | |
| Soll - 2027 | 107,90 | 0,00 | 9,00 | 98,90 | 180,15 | |

| | | |
|------------------------|--------------------|------------|
| Stand der Einwohner am | 31.03. 2020 | 538 |
| | 31.03. 2021 | 534 |
| | 31.03. 2022 | 549 |
| | 31.03. 2023 | 549 |

**Übersicht über die übernommenen Bürgschaften, Verpflichtungen aus Gewährverträgen sowie Rechtsgeschäften,
die diesen wirtschaftlich gleichkommen**

| | Datum der Übernahme | Zweck | Ursprungshöhe - in TEUR - | voraussichtliche Höhe zu Beginn des Haushaltsjahres - in TEUR - | voraussicht- liches Datum des Auslaufens der Bürgschaft |
|----------------------------|------------------------|-------|------------------------------|--|--|
| 1 | 2 | 3 | 4 | 5 | 6 |
| I. Bürgschaften | | | | | |
| 1) | | | | | |
| 2) | | | | | |
| 3) | | | | | |
| Summe | | | 0 | 0 | |
| II. Verpflichtungen | | | | | |
| 1) | | | | | |
| 2) | | | | | |
| 3) | | | | | |
| Summe | | | 0 | 0 | |

Übersicht über den voraussichtlichen Stand der Sonderrücklage, der Sonderposten und der Rückstellungen

| | | Stand zu Beginn des Vorvor- jahres in TEUR | Stand zu Beginn des Vorjahres in TEUR | Stand zu Beginn des Haushalts- jahres in TEUR | Zuführung in TEUR | Entnahme in TEUR | Stand zum Ende des Haushalts- jahres in TEUR |
|-------------|--|--|--|---|----------------------|---------------------|--|
| 1 | 2 | 3 | 4 | 5 | 6 | 7 | 8 |
| 1 | Sonderrücklage | | | | | | |
| 1.1. | nicht aufzulösende Zuschüsse | | | | | | |
| 1.2. | nicht aufzulösende Zuweisungen | | | | | | |
| 1.3 | Stellplatzrücklage | | | | | | |
| 1.4 | Zwischensumme zu 1 | 0,00 | 0,00 | 0,00 | 0,00 | 0,00 | 0,00 |
| 2 | Sonderposten | | | | | | |
| 2.1 | aufzulösende Zuschüsse | | | | | | |
| 2.2 | aufzulösende Zuwendungen | 153,15 | 157,75 | 135,45 | 0,00 | 19,10 | 116,35 |
| 2.3 | aufzulösende Beiträge | | | | | | |
| 2.4 | nicht aufzulösende Beiträge | | | | | | |
| 2.5 | Gebührenausgleich | | | | | | |
| 2.6 | Treuhandvermögen | | | | | | |
| 2.7 | Dauergrabpflege | | | | | | |
| 2.8 | Sonstige Sonderposten | | | | | | |
| 2.9 | Zwischensumme zu 2 | 153,15 | 157,75 | 135,45 | 0,00 | 19,10 | 116,35 |
| 3 | Rückstellungen nach § 24 GemHVO-Doppik | | | | | | |
| 3.1 | Pensionsrückstellungen | | | | | | |
| 3.2 | Beihilferückstellungen | | | | | | |
| 3.3 | Altersteilzeitrückstellungen | | | | | | |
| 3.4 | Rückstellungen für später entstehende Kosten | 10,00 | 12,00 | 14,00 | 20,00 | 0,00 | 34,00 |
| 3.5 | Altlastenrückstellung | | | | | | |
| 3.6 | Steuerrückstellung | | | | | | |
| 3.7 | Verfahrensrückstellung | | | | | | |
| 3.8 | Finanzausgleichsrückstellung | | | | | | |
| 3.9 | Instandhaltungsrückstellung | | | | | | |
| 3.10 | Sonstige Rückstellungen nach § 24 Satz 2 GemHVO-Doppik | | | | | | |
| 3.11 | Zwischensumme zu 3 | 10,00 | 12,00 | 14,00 | 20,00 | 0,00 | 34,00 |

Übersicht über die Ausgaben für Investitionen und Investitionsförderungsmaßnahmen

| Haushaltsjahr | Fortgeschriebener Planansatz | Ist | Nicht mehr benötigte Ermächtigungen ¹ | In das Folgejahr übertragen | | <u>nachrichtlich:</u> Investitionsvolumen geplanter kreditähnlicher Rechtsgeschäfte ² |
|-------------------|---------------------------------|---------|---|-----------------------------|--|---|
| | | | | Gesamt | aus Planungen der Vorjahre ³ | |
| | in TEUR | in TEUR | in TEUR | in TEUR | in TEUR | in TEUR |
| 1 | 2 | 3 | 4 | 5 | 6 | 7 |
| 2020 | 667,15 | 0,00 | 282,70 | 397,45 | 0,00 | |
| 2021 | 394,00 | 275,76 | 0,00 | 144,23 | 0,00 | |
| 2022 ⁴ | 163,20 | 162,70 | 84,33 | 0,00 | 0,00 | |
| 2023 | 162,00 | | - | - | - | |
| 2024 | 450,50 | - | - | - | - | |
| 2025 | 6,00 | - | - | - | - | |
| 2026 | 6,00 | - | - | - | - | |
| 2027 | 6,00 | - | - | - | - | |

¹ Gründe für nicht mehr benötigte Ermächtigungen können sein: Die Maßnahme konnte mit geringeren Auszahlungen durchgeführt werden; die Maßnahme soll nicht mehr durchgeführt werden; die Maßnahme ist erneut veranschlagt worden oder soll erneut veranschlagt werden.

² Kreditähnliche Rechtsgeschäfte sind in dem Jahr erstmals zu erfassen, in dem der Vertrag geschlossen wird.

³ Der Teil der in Spalte 5 angegeben übertragenen gesamten Auszahlungen für Investitionen und Investitionsförderungsmaßnahmen, die schon in Vorjahren geplant waren und erneut übertragen werden sollen.

⁴ Angaben entfallen, wenn diese noch nicht vorliegen.

**Übersicht über die Sondervermögen, Zweckverbände, Gesellschaften,
Kommunalunternehmen nach § 106 a GO, gemeinsame
Kommunalunternehmen nach § 19 b GkZ und die anderen Anstalten, die von
der Gemeinde getragen werden, mit Ausnahme der öffentlich-rechtlichen
Sparkassen**

| Name | Stammkapital | Anteil der Gemeinde am Stammkapital | | Gewinnabführung (+) Verlustabdeckung (-) Umlagen (-) | | |
|---|--------------|--|-------|--|-----------------|-----------------|
| | in TEUR | in TEUR | % | 2022 in TEUR | 2023 in TEUR | 2024 in TEUR |
| 1 | 2 | 3 | 4 | 5 | 6 | 7 |
| I. Sondervermögen | | | | | | |
| 1) Kameradschaftskasse | | | 100% | 5,12 | 5,13 | 5,14 |
| 2) | | | | | | |
| II. Zweckverbände | | | | | | |
| 1) Schulverband Hanerau- Hademarschen- | | | | -57,39 | -65,60 | -57,00 |
| 2) | | | | | | |
| III. Gesellschaften | | | | | | |
| 1) S-H Netz AG | 23.454 | 752,75 | 3,21% | 28,29 | 28,52 | 21,20 |
| 2) | | | | | | |
| IV. Kommunalunternehmen nach § 106 a GO | | | | | | |
| 1) | | | | | | |
| 2) | | | | | | |
| V. gemeinsame Kommunalunternehmen nach § 19 b GkZ | | | | | | |
| 1) | | | | | | |
| 2) | | | | | | |
| VI. andere Anstalten, die von der Gemeinde getragen werden, mit Ausnahme der öffentlich-rechtlichen Sparkassen | | | | | | |
| 1) | | | | | | |
| 2) | | | | | | |

Nachrichtlich:

Mitgliedschaften in Wasser- und Bodenverbänden:

Wasserleitungsgenossenschaft Lütjenwestedt Süd
Wasserversorgungsgenossenschaft Lütjenwestedt

Übersicht über die Gesamtverschuldung der Gemeinde jeweils am 31. Dezember

| HH-Jahre | Schulden des Haushalts aus Krediten für Investitionen und Investitionsförderungsmaßnahmen | Kassenkredite des Haushalts | Eigenbetriebe nach § 106 GO | Sondervermögen nach § 97 GO | Unternehmen und Einrichtungen, die nach § 101 Abs. 4 GO ganz oder teilweise nach Eigenbetriebsverordnung geführt werden | Kommunalunternehmen nach § 106 a GO | Gesellschaften | andere Anstalten | Gesamt I (Summe Spalten 2 und 4 bis 9) | | gemeinsame Kommunalunternehmen nach § 19 b GkZ | andere Gesellschaften | Treuhandvermögen | Stiftungen | Gesamt II (Summe Spalten 2 bis 9 und 12 bis 15) | | kreditähnliche Rechtsgeschäfte | | Gesamt III (Summe Spalten 16 und 18) | | Bürgschaften | |
|-------------|---|-----------------------------|-----------------------------|-----------------------------|---|-------------------------------------|----------------|------------------|---|-------|--|-----------------------|------------------|------------|--|-------|--------------------------------|-------|---|-------|--------------|-------|
| | | | | | | | | | Mio. € | €/Ew. | | | | | Mio. € | €/Ew. | Mio. € | €/Ew. | Mio. € | €/Ew. | Mio. € | €/Ew. |
| 1 | 2 | 3 | 4 | 5 | 6 | 7 | 8 | 9 | 10 | 11 | 12 | 13 | 14 | 15 | 16 | 17 | 18 | 19 | 20 | 21 | 22 | 23 |
| 2020 | 0,85 | | | | | | | | 0,85 | | | | | | 0,85 | | | | 0,85 | | | |
| 2021 | 0,82 | | | | | | | | 0,82 | | | | | | 0,82 | | | | 0,82 | | | |
| 2022 | 0,80 | | | | | | | | 0,80 | | | | | | 0,80 | | | | 0,80 | | | |
| 2023 | 0,79 | | | | | | | | 0,79 | | | | | | 0,79 | | | | 0,79 | | | |
| 2024 | 0,13 | | | | | | | | 0,13 | | | | | | 0,13 | | | | 0,13 | | | |
| 2025 | 0,12 | | | | | | | | 0,12 | | | | | | 0,12 | | | | 0,12 | | | |
| 2026 | 0,11 | | | | | | | | 0,11 | | | | | | 0,11 | | | | 0,11 | | | |
| 2027 | 0,10 | | | | | | | | 0,10 | | | | | | 0,10 | | | | 0,10 | | | |

Darstellung der Entwicklung der bereinigten Auszahlungen aus laufender Verwaltungstätigkeit 2024

Gemeinde: 14 Lütjenwestedt

| Bezeichnung | | | Haushaltsjahr 2022 | Haushaltsjahr 2023 | Haushaltsjahr 2024 | Haushaltsjahr 2025 | Haushaltsjahr 2026 | Haushaltsjahr 2027 |
|-------------|----------|---|--------------------|--------------------|--------------------|--------------------|--------------------|--------------------|
| | | | in TEUR | in TEUR | in TEUR | in TEUR | in TEUR | in TEUR |
| 1 | 2 | 3 | 4 | 5 | 6 | 7 | 8 | 9 |
| 77 | 1 | Auszahlungen aus laufender Verwaltungstätigkeit | 925 | 1.160 | 1.118 | 1.134 | 1.152 | 1.172 |
| 7341 | 2 | abzgl. Gewerbesteuerumlage | 24 | 22 | 22 | 22 | 22 | 23 |
| 7371 | 3 | abzgl. Allgemeine Umlage an das Land - Finanzausgleichsumlage an das Land - | 0 | 0 | 0 | 0 | 0 | 0 |
| 7372 | 4 | abzgl. Allgemeine Umlage an Gemeinden und Gemeindeverbände - Kreisumlage, Amtsumlage, Zusatzumlage, Finanzausgleichsumlage an den Kreis - | 361 | 400 | 404 | 410 | 416 | 422 |
| 7373 | 5 | abzgl. Allgemeine Umlagen an Zweckverbände | 0 | 0 | 0 | 0 | 0 | 0 |
| | 6 | bereinigte Auszahlungen aus laufender Verwaltungstätigkeit | 541 | 738 | 693 | 703 | 715 | 727 |
| | 7 | Veränderung Vorjahr (in %) | | 36,47 | -6,09 | 1,31 | 1,71 | 1,78 |
| | 8 | Empfehlung (in %) | 1,50 | 1,50 | 1,50 | 1,50 | 1,50 | 1,50 |

*** Ende der Liste "Darstellung der Entwicklung der bereinigten Auszahlungen aus laufender Verwaltungstätigkeit" ***

Investitionsplan (Gesamtübersicht) 2024

Seite :

21

Gemeinde: 14 Lütjenwestedt

| Pos. | Inhalt | Ergebnis | Plan | Plan | Plan | Plan | Plan |
|------------|--|--------------------|-----------------|----------------|---------------|---------------|---------------|
| | | 2022 | 2023 | 2024 | 2025 | 2026 | 2027 |
| | | EUR | EUR | EUR | EUR | EUR | EUR |
| | | 1 | 2 | 3 | 4 | 5 | 6 |
| 1. | + Einzahlungen aus Investitionszuwendungen | 18.612,38 | 0 | 0 | 0 | 0 | 0 |
| 2. | + Einzahlungen aus Beiträgen und Entgelten | 0,00 | 0 | 0 | 0 | 0 | 0 |
| 3. | + Einzahlungen aus der Veräußerung von immateriellen Vermögensgegenständen | 0,00 | 0 | 0 | 0 | 0 | 0 |
| 4. | + Einzahlungen aus der Veräußerung von Grundstücken, grundstücksgleichen Rechten und Gebäude | 0,00 | 0 | 0 | 0 | 0 | 0 |
| 5. | + Einzahlungen aus der Veräußerung von übrigen Sachanlagevermögen | 0,00 | 0 | 13.000 | 0 | 0 | 0 |
| 6. | + Einzahlungen aus der Veräußerung von Finanzanlagevermögen | 0,00 | 0 | 658.000 | 0 | 0 | 0 |
| 7. | + Sonstige Einzahlungen aus Investitionstätigkeit | 0,00 | 0 | 0 | 0 | 0 | 0 |
| 8. | = Einzahlungen aus Investitionstätigkeit | 18.612,38 | 0 | 671.000 | 0 | 0 | 0 |
| 9. | - Auszahlungen für Baumaßnahmen | 140.467,54 | 100.200 | 100.000 | 0 | 0 | 0 |
| 10. | - Auszahlungen für den Erwerb von immateriellen Vermögensgegenständen | 0,00 | 0 | 0 | 0 | 0 | 0 |
| 11. | - Auszahlungen für den Erwerb von Grundstücken, grundstücksgleichen Rechten und Gebäuden | 0,00 | 0 | 290.000 | 0 | 0 | 0 |
| 12. | - Auszahlungen für den Erwerb von übrigen Sachanlagevermögen | 22.232,70 | 61.800 | 60.500 | 6.000 | 6.000 | 6.000 |
| 13. | - Auszahlungen für den Erwerb von Finanzanlagevermögen | 0,00 | 0 | 0 | 0 | 0 | 0 |
| 14. | - Auszahlungen von aktivierbaren Zuwendungen für Investitionen Dritter | 0,00 | 0 | 0 | 0 | 0 | 0 |
| 15. | - Sonstige Auszahlungen aus Investitionstätigkeit | 0,00 | 0 | 0 | 0 | 0 | 0 |
| 16. | = Auszahlungen aus Investitionstätigkeit | 162.700,24 | 162.000 | 450.500 | 6.000 | 6.000 | 6.000 |
| 17. | = Saldo aus Investitionstätigkeit | -144.087,86 | -162.000 | 220.500 | -6.000 | -6.000 | -6.000 |

*** Ende der Liste "Investitionsplan (Gesamtübersicht)" ***

Übersicht über die aus Verpflichtungsermächtigungen voraussichtlich fällig werdenden Auszahlungen 2024

Gemeinde: 14 Lütjenwestedt

| Verpflichtungs- ermächtigungen im Haushaltsplan des Jahres | Voraussichtlich fällige Auszahlungen in TEUR | | | | |
|---|---|------|------|------|----------|
| | 2025 | 2026 | 2027 | 2028 | 2029 ff. |
| 1 | 2 | 3 | 4 | 5 | 6 |
| 2021 | 0 | 0 | 0 | 0 | 0 |
| 2022 | 0 | 0 | 0 | 0 | 0 |
| 2023 | 0 | 0 | 0 | 0 | 0 |
| 2024 | 0 | 0 | 0 | 0 | 0 |
| Summe | 0 | 0 | 0 | 0 | 0 |
| Nachrichtlich: In der mittelfristigen Finanzplanung vorgesehene Kreditaufnahmen (ohne Umschuldungskredite) | 0 | 0 | 0 | 0 | . |

*** Ende der Liste "Übersicht über die aus Verpflichtungsermächtigungen voraussichtlich fällig werdenden Auszahlungen" ***

Gemeinde: 14 Lütjenwestedt

| A: Ergebnisplan | | |
|-----------------|----------------------|---|
| Budget Nr. | Bezeichnung | Zugeordnete Erträge und Aufwendungen der Teilpläne |
| 0011 | Gremien | 11100.5231000 Mieten und Pachten, Erbbauzinsen 11100.5262000 Aus- und Fortbildung, Umschulung 11100.5271000 Besondere Verwaltungs- und Betriebsaufwendungen 11100.5291000 Aufwendungen für sonstige Dienstleistungen 11100.5429100 Verfügungsmittel 11100.5431100 Aufwendungen für Post- und Fernmeldegebühren 11101.5231000 Mieten und Pachten, Erbbauzinsen 11101.5291100 Arbeitsmedizin und -sicherheit 11101.5429000 Inanspruchnahme von Rechten und Diensten- sonstige Aufwendungen - (u.a. Mitgliedsbeiträge) 11101.5431000 Geschäftsaufwendungen 11101.5441000 Steuern, Versicherungen, Schadensfälle - Sachversicherungen 11101.5456000 Erstattungen von Aufwendungen von Dritten aus lfd. Verwaltungstätigkeit sonstige öffentl. Sonderrechnungen |
| 0050 | Personalaufwendungen | 11100.5039000 Beiträge zur gesetzlichen Sozialversicherung für sonstige Beschäftigte und Ehrenbeamte/-innen 11101.5019000 Dienstbezüge Sonstige Beschäftigte 11101.5032111 Unfallversicherungen 12600.5019000 Dienstbezüge Sonstige Beschäftigte 12600.5041000 Beihilfen und Unterstützungsleistungen und dgl. für Beschäftigte 36501.5012100 Dienstbezüge Arbeitnehmer/-innen - Pädagogik 36501.5012101 Dienstbezüge Arbeitnehmer/-innen - Sachkosten 36501.5012102 Dienstbezüge Arbeitnehmer/-innen - ITP 36501.5019000 Dienstbezüge Sonstige Beschäftigte 36501.5022102 Beiträge zu Versorgungskassen Arbeitnehmer/-innen - ITP 36501.5032100 Beiträge zur gesetzlichen Sozialversicherung - Pädagogik 36501.5032101 Beiträge zur gesetzlichen Sozialversicherung - Sachkosten 36501.5032102 Beiträge zur gesetzlichen Sozialversicherung - ITP 36501.5032111 Unfallversicherungen 52300.5019000 Dienstbezüge Sonstige Beschäftigte 53800.5019000 Dienstbezüge Sonstige Beschäftigte 54100.5012000 Dienstbezüge Arbeitnehmerinnen und Arbeitnehmer 54100.5019000 Dienstbezüge Sonstige Beschäftigte 54100.5032000 Beiträge zur gesetzlichen Sozialversicherung für Arbeitnehmer/-innen |
| 0111 | Liegenschaften | 11108.4411000 Mieten und Pachten 11108.4592000 Sonstige privatrechtliche Erträge 11108.5211000 Unterhaltung der Grundstücke und baulichen Anlagen 11108.5241000 Bewirtschaftung der Grundstücke, baulichen Anlagen usw.. 11108.5271000 Besondere Verwaltungs- und Betriebsaufwendungen |
| 0126 | Feuerwehr | 12600.4147000 Zuweisungen und Zuschüsse für lfd. Zwecke private Unternehmen 12600.4148000 Zuweisungen und Zuschüsse für lfd. Zwecke übrige Bereiche 12600.4162000 Erträge aus der Auflösung von Sonderposten aus Zuweisungen 12600.4321000 Benutzungsgebühren und ähnliche Entgelte 12600.4411000 Mieten und Pachten 12600.4488000 Erträge aus Kostenerstattungen, Kostenumlagen übrige Bereiche 12600.5211000 Unterhaltung der Grundstücke und baulichen Anlagen 12600.5241000 Bewirtschaftung der Grundstücke, baulichen Anlagen usw.. 12600.5251000 Haltung von Fahrzeugen 12600.5261000 Dienst- und Schutzkleidung, persönliche Ausrüstungsgegenstände 12600.5262000 Aus- und Fortbildung, Umschulung 12600.5271000 Besondere Verwaltungs- und Betriebsaufwendungen |

Gemeinde: 14 Lütjenwestedt

| A: Ergebnisplan | | |
|-----------------|--------------------------|---|
| Budget Nr. | Bezeichnung | Zugeordnete Erträge und Aufwendungen der Teilpläne |
| 0126 | Feuerwehr | 12600.5291000 Aufwendungen für sonstige Dienstleistungen 12600.5291200 Aufwendungen für sonstige Dienstleistungen - Leistungen aus Ersatzvornahmen 12600.5318000 Zuweisungen und Zuschüsse für lfd. Zwecke übrige Bereiche 12600.5318100 Zuweisungen und Zuschüsse für lfd. Zwecke übrige Bereiche 12600.5421000 Aufwendungen für Ehrenbeamte und Ehrenbeamtinnen 12600.5421100 Aufwendungen für ehrenamtliche Tätigkeiten 12600.5429000 Inanspruchnahme von Rechten und Diensten- sonstige Aufwendungen - (u.a. Mitgliedsbeiträge) 12600.5431000 Geschäftsaufwendungen 12600.5431100 Aufwendungen für Post- und Fernmeldegebühren 12600.5441100 Personenversicherungen - Unfallversicherungen u.ä. 12600.5457000 Erstattungen von Aufwendungen von Dritten aus lfd. Verwaltungstätigkeit private Unternehmen 12600.5472000 Wertveränderung bei Finanzanlagen |
| 0210 | Schulkostenbeiträge | 21100.5451000 Erstattungen von Aufwendungen von Dritten aus lfd. Verwaltungstätigkeit Land 21100.5452000 Erstattungen von Aufwendungen von Dritten aus lfd. Verwaltungstätigkeit Gemeinden (GV) 21400.5452000 Erstattungen von Aufwendungen von Dritten aus lfd. Verwaltungstätigkeit Gemeinden (GV) 21700.5452000 Erstattungen von Aufwendungen von Dritten aus lfd. Verwaltungstätigkeit Gemeinden (GV) 21810.5451000 Erstattungen von Aufwendungen von Dritten aus lfd. Verwaltungstätigkeit Land (Ersatzschulen) 21820.5429000 Inanspruchnahme von Rechten und Diensten- sonstige Aufwendungen - (u.a. Mitgliedsbeiträge) 21820.5451000 Erstattungen von Aufwendungen von Dritten aus lfd. Verwaltungstätigkeit Land 21820.5452000 Erstattungen von Aufwendungen von Dritten aus lfd. Verwaltungstätigkeit Gemeinden (GV) |
| 0281 | Heimat- und Kulturpflege | 28100.4147000 Zuweisungen und Zuschüsse für lfd. Zwecke private Unternehmen 28100.4421000 Erträge aus dem Verkauf von Vorräten 28100.5291000 Aufwendungen für sonstige Dienstleistungen 28100.5318000 Zuweisungen und Zuschüsse für lfd. Zwecke übrige Bereiche 28100.5429000 Inanspruchnahme von Rechten und Diensten- sonstige Aufwendungen - (u.a. Mitgliedsbeiträge) |
| 0365 | Kindertagesstätte | 36500.5312100 Wohnsitzabgabe KiTa-Kinder 36500.5312300 Wohnsitzabgabe Tagespflege 36501.4141000 Zuweisungen und Zuschüsse für lfd. Zwecke Land 36501.4142100 Zuweisungen und Zuschüsse für lfd. Zwecke von Gemeinden 36501.4142200 Zuweisungen und Zuschüsse für lfd. Zwecke von Gemeinden/Kreis 36501.4142300 Gruppenförderung des Kreises 36501.4147000 Zuweisungen und Zuschüsse für lfd. Zwecke private Unternehmen 36501.4148000 Zuweisungen und Zuschüsse für lfd. Zwecke übrige Bereiche 36501.4161000 Erträge aus der Auflösung von Sonderposten aus Zuschüssen 36501.4162000 Erträge aus der Auflösung von Sonderposten aus Zuweisungen 36501.4321001 Benutzungsgebühren aus PK (Absummierungskonto) 36501.4321100 Benutzungsgebühren und ähnliche Entgelte Mittagsverpflegung 36501.4321101 Gebühren für Mittagessen aus PK (Absummierungskonto) 36501.4411000 Mieten und Pachten 36501.4480000 Erträge aus Kostenerstattungen, Kostenumlagen Bund 36501.4484000 Erträge aus Kostenerstattungen, Kostenumlagen gesetzliche Sozialversicherungen 36501.4581251 Erträge aus Zuschreibungen von Benutzungsgebühr 1 36501.5211000 Unterhaltung der Grundstücke und baulichen Anlagen 36501.5231000 Mieten und Pachten, Erbbauzinsen 36501.5241000 Bewirtschaftung der Grundstücke, baulichen Anlagen usw.. 36501.5262000 Aus- und Fortbildung, Umschulung 36501.5262100 Fachberatung/Qualitätsentwicklung 36501.5271000 Besondere Verwaltungs- und Betriebsaufwendungen 36501.5271100 Besondere Verwaltungs- und Betriebsaufwendungen (Verbrauchsmittel allgemein) |

Gemeinde: 14 Lütjenwestedt

| A: Ergebnisplan | | |
|-----------------|-------------------|---|
| Budget Nr. | Bezeichnung | Zugeordnete Erträge und Aufwendungen der Teilpläne |
| 0365 | Kindertagesstätte | 36501.5291000 Aufwendungen für sonstige Dienstleistungen 36501.5291100 Arbeitsmedizin und -sicherheit 36501.5291200 Aufwendungen für sonstige Dienstleistungen 36501.5291400 Aufwendungen für sonstige Dienstleistungen - Verpflegung 36501.5411000 Sonstige Personal- und Versorgungsaufwendungen 36501.5431000 Geschäftsaufwendungen 36501.5431100 Aufwendungen für Post- und Fernmeldegebühren 36501.5431300 Bekanntmachungen 36501.5431400 Reisekostenvergütung 36501.5441000 Steuern, Versicherungen, Schadensfälle - Sachversicherungen 36501.5441100 Personenversicherungen - Unfallversicherungen u.ä. 36501.5452000 Erstattungen von Aufwendungen von Dritten aus lfd. Verwaltungstätigkeit Gemeinden (GV) 36501.5731251 Abschreibungen auf Forderungen aus Benutzungsgebühr 1 36502.4142400 Anerkennungsbetrag und Sachaufwendspauschale ITP 36502.5291300 Aufwendungen für sonstige Dienstleistungen - Personaldienstleister 36502.5291400 Aufwendungen für sonstige Dienstleistungen - Mittagsverpflegung 36502.5431300 Bekanntmachungen 36502.5431400 Reisekostenvergütung 36502.5458000 Erstattungen von Aufwendungen von Dritten aus lfd. Verwaltungstätigkeit übrige Bereiche |
| 0541 | Gemeindestraßen | 54100.4162000 Erträge aus der Auflösung von Sonderposten aus Zuweisungen 54100.4544000 Erträge aus der Veräußerung von beweglichen Vermögensgegenständen des Anlagevermögens oberhalb der Wertgrenze i.H.v. 150 Euro und unterhalb der Wertgrenze i.H.v. 410 Euro 54100.5221000 Unterhaltung des sonstigen unbeweglichen Vermögens 54100.5231000 Mieten und Pachten, Erbbauzinsen 54100.5241000 Bewirtschaftung der Grundstücke, baulichen Anlagen usw.. 54100.5261000 Dienst- und Schutzkleidung, persönliche Ausrüstungsgegenstände 54100.5271000 Besondere Verwaltungs- und Betriebsaufwendungen 54100.5431100 Aufwendungen für Post- und Fernmeldegebühren 54100.5431300 Bekanntmachungen 54100.5431400 Reisekostenvergütung 54100.5452000 Erstattungen von Aufwendungen von Dritten aus lfd. Verwaltungstätigkeit Gemeinden (GV) |
| 5380 | Abwasser | 53800.4321001 Benutzungsgebühren aus PK (Absummierungskonto) 53800.4582300 Erträge aus der Auflösung oder Herabsetzung der Rückstellung für später entstehende Kosten 53800.4811000 Erträge aus internen Leistungsbeziehungen 53800.5211000 Unterhaltung der Grundstücke und baulichen Anlagen 53800.5221000 Unterhaltung des sonstigen unbeweglichen Vermögens 53800.5241000 Bewirtschaftung der Grundstücke, baulichen Anlagen usw.. 53800.5262000 Aus- und Fortbildung, Umschulung 53800.5271000 Besondere Verwaltungs- und Betriebsaufwendungen 53800.5441000 Abwasserabgabe 53800.5452000 Erstattungen von Aufwendungen von Dritten aus lfd. Verwaltungstätigkeit Gemeinden (GV) 53800.5491000 Aufwendungen aus der Zuführung von Rückstellungen für später entstehende Kosten |
| 5381 | Klärschlamm | 53810.4321001 Benutzungsgebühren aus PK (Absummierungskonto) 53810.5241000 Bewirtschaftung der Grundstücke, baulichen Anlagen usw.. |

*** Ende der Liste "Übersicht über die gebildeten Budgets" ***

Gemeinde: 14 Lütjenwestedt

| Ertrags- und Aufwandsarten | | | Ergebnis des Vorjahres | Ansatz des Vorjahres | Ansatz des Haushaltsjahres | Planung Haushaltsjahr + 1 | Planung Haushaltsjahr + 2 | Planung Haushaltsjahr + 3 |
|----------------------------|-----------|---|------------------------|----------------------|----------------------------|---------------------------|---------------------------|---------------------------|
| | | | 2022 | 2023 | 2024 | 2025 | 2026 | 2027 |
| | | | in EUR | in EUR | in EUR | in EUR | in EUR | in EUR |
| 1 | 2 | 3 | 4 | 5 | 6 | 7 | 8 | 9 |
| 40 | 1 | Steuern und ähnliche Abgaben | 515.520,25 | 541.800 | 540.500 | 561.100 | 579.700 | 595.900 |
| 41 | 2 | + Zuwendungen und allgemeine Umlagen | 476.295,83 | 539.400 | 615.400 | 619.800 | 624.600 | 629.100 |
| 42 | 3 | + sonstige Transfererträge | 0,00 | 0 | 0 | 0 | 0 | 0 |
| 43 | 4 | + öffentlich-rechtliche Leistungsentgelte | 52.591,51 | 60.400 | 73.800 | 73.900 | 73.900 | 74.900 |
| 441 | 5 | + privatrechtliche Leistungsentgelte | 14.995,14 | 15.600 | 15.000 | 15.600 | 15.600 | 15.600 |
| 442 | | | | | | | | |
| 446 | | | | | | | | |
| 448 | 6 | + Kostenerstattungen und Kostenumlagen | 4.139,68 | 21.700 | 3.900 | 4.200 | 4.200 | 4.200 |
| 45 | 7 | + sonstige Erträge | 22.860,02 | 25.200 | 19.500 | 19.500 | 19.500 | 19.500 |
| 471 | 8 | + aktivierte Eigenleistungen | 0,00 | 0 | 0 | 0 | 0 | 0 |
| 472 | 9 | +/- Bestandsveränderungen | 0,00 | 0 | 0 | 0 | 0 | 0 |
| | 10 | = Erträge | 1.086.402,43 | 1.204.100 | 1.268.100 | 1.294.100 | 1.317.500 | 1.339.200 |
| 50 | 11 | Personalaufwendungen | 168.146,82 | 264.400 | 331.600 | 339.900 | 346.400 | 353.200 |
| 51 | 12 | + Versorgungsaufwendungen | 0,00 | 0 | 0 | 0 | 0 | 0 |
| 52 | 13 | + Aufwendungen für Sach- und Dienstleistungen | 176.438,71 | 230.300 | 107.200 | 107.200 | 108.800 | 110.800 |
| 57 | 14 | + bilanzielle Abschreibungen | 91.116,80 | 91.100 | 101.800 | 109.100 | 109.300 | 109.400 |
| 53 | 15 | + Transferaufwendungen | 505.814,68 | 581.200 | 600.900 | 608.900 | 618.100 | 627.500 |
| 54 | 16 | + sonstige Aufwendungen | 80.464,20 | 83.400 | 95.800 | 96.500 | 97.800 | 99.000 |
| | 17 | = Aufwendungen (= Zeilen 11 bis 16) | 1.021.981,21 | 1.250.400 | 1.237.300 | 1.261.600 | 1.280.400 | 1.299.900 |
| | 18 | = Ergebnis der laufenden Verwaltungstätigkeit (= Zeilen 10 / 17) | 64.421,22 | -46.300 | 30.800 | 32.500 | 37.100 | 39.300 |
| 46 | 19 | + Finanzerträge | 28.285,75 | 28.500 | 21.200 | 0 | 0 | 0 |
| 55 | 20 | - Zinsen und sonstige Finanzaufwendungen | 1.755,45 | 3.100 | 2.900 | 1.400 | 1.300 | 1.200 |
| | 21 | = Finanzergebnis (= Zeilen 19 und 20) | 26.530,30 | 25.400 | 18.300 | -1.400 | -1.300 | -1.200 |
| | 22 | = Jahresergebnis (= Zeilen 18 und 21) | 90.951,52 | -20.900 | 49.100 | 31.100 | 35.800 | 38.100 |
| | | Nachrichtlich: | | | | | | |
| | | Erträge und Aufwendungen aus internen Leistungsbeziehungen | | | | | | |
| | 48 | + Erträge aus internen Leistungsbeziehungen | 7.381,88 | 0 | 3.600 | 0 | 0 | 0 |
| | 58 | - Aufwendungen aus internen Leistungsbeziehungen | 7.381,88 | 0 | 3.700 | 0 | 0 | 0 |
| | | = Ergebnis aus internen Leistungsbeziehungen | 0,00 | 0 | -100 | 0 | 0 | 0 |
| | | Nachrichtlich: | | | | | | |
| | | Nettoabschreibungsaufwand | | | | | | |
| | 571 + 574 | bilanzielle Abschreibungen auf immaterielle Vermögensgegenstände und Sachanlagen sowie geleistete Zuwendungen | 91.100,00 | 91.100 | 101.800 | 109.100 | 109.300 | 109.400 |
| | 416 + 437 | Erträge aus der Auflösung von Sonderposten aus Zuschüssen und Zuweisungen sowie für Beiträge | 0,00 | 22.300 | 19.100 | 18.700 | 18.700 | 18.700 |
| | | = Nettoabschreibungsaufwand | 91.100,00 | 68.800 | 82.700 | 90.400 | 90.600 | 90.700 |

*** Ende der Liste "Ergebnisplan" ***

Gemeinde: 14 Lütjenwestedt

| Ein- und Auszahlungsarten | | | Ergebnis des Vorjahres | Ansatz des Vorjahres | Ansatz des Haushaltsjahres | Planung Haushaltsjahr + 1 | Planung Haushaltsjahr + 2 | Planung Haushaltsjahr + 3 |
|---------------------------|----|---|------------------------|----------------------|----------------------------|---------------------------|---------------------------|---------------------------|
| | | | 2022 | 2023 | 2024 | 2025 | 2026 | 2027 |
| | | | in EUR | in EUR | in EUR | in EUR | in EUR | in EUR |
| 1 | 2 | 3 | 4 | 5 | 6 | 7 | 8 | 9 |
| 60 | 1 | + Steuern und ähnliche Abgaben | 511.448,41 | 541.800 | 540.500 | 561.100 | 579.700 | 595.900 |
| 61 | 2 | + Zuwendungen und allgemeine Umlagen | 477.098,27 | 517.100 | 596.300 | 601.100 | 605.900 | 610.400 |
| 62 | 3 | + Sonstige Transfereinzahlungen | 0,00 | 0 | 0 | 0 | 0 | 0 |
| 63 | 4 | + Öffentlich-rechtliche Leistungsentgelte | 52.979,79 | 60.400 | 73.800 | 73.900 | 73.900 | 74.900 |
| 641 | 5 | + Privatrechtliche Leistungsentgelte | 15.417,18 | 15.600 | 15.000 | 15.600 | 15.600 | 15.600 |
| 642 | | | | | | | | |
| 646 | | | | | | | | |
| 648 | 6 | + Kostenerstattungen und Kostenumlagen | 4.139,68 | 21.700 | 3.900 | 4.200 | 4.200 | 4.200 |
| 65 | 7 | + Sonstige Einzahlungen | 16.924,72 | 25.000 | 19.500 | 19.500 | 19.500 | 19.500 |
| 66 | 8 | + Zinsen und sonstige Finanzeinzahlungen | 28.330,75 | 28.500 | 21.200 | 0 | 0 | 0 |
| | 9 | = Einzahlungen aus lfd. Verwaltungstätigkeit | 1.106.338,80 | 1.210.100 | 1.270.200 | 1.275.400 | 1.298.800 | 1.320.500 |
| 70 | 10 | + Personalauszahlungen | 168.624,75 | 264.400 | 331.600 | 339.900 | 346.400 | 353.200 |
| 71 | 11 | + Versorgungsauszahlungen | 0,00 | 0 | 0 | 0 | 0 | 0 |
| 72 | 12 | + Auszahlungen für Sach- und Dienstleistungen | 174.429,58 | 230.300 | 107.200 | 107.200 | 108.800 | 110.800 |
| 75 | 13 | + Zinsen und sonstige Finanzauszahlungen | 1.755,45 | 3.100 | 2.900 | 1.400 | 1.300 | 1.200 |
| 73 | 14 | + Transferauszahlungen | 500.286,69 | 581.200 | 600.900 | 608.900 | 618.100 | 627.500 |
| 74 | 15 | + Sonstige Auszahlungen | 80.190,03 | 81.400 | 75.800 | 76.500 | 77.800 | 79.000 |
| | 16 | = Auszahlungen aus laufender Verwaltungstätigkeit (Zeilen 10 bis 15) | 925.286,50 | 1.160.400 | 1.118.400 | 1.133.900 | 1.152.400 | 1.171.700 |
| | 17 | = Saldo aus laufender Verwaltungstätigkeit (Zeilen 9 J. 16) | 181.052,30 | 49.700 | 151.800 | 141.500 | 146.400 | 148.800 |
| 681 | 18 | + Einzahlungen aus Zuweisungen und Zuschüssen für Investitionen und Investitionsfördermaßnahmen | 18.612,38 | 0 | 0 | 0 | 0 | 0 |
| 682 | 19 | + Einzahlungen aus der Veräußerung von Grundstücken und Gebäuden | 0,00 | 0 | 0 | 0 | 0 | 0 |
| 683 | 20 | + Einzahlungen aus der Veräußerung von beweglichem Anlagevermögen | 0,00 | 200 | 13.000 | 0 | 0 | 0 |
| 684 | 21 | + Einzahlungen aus der Veräußerung von Finanzanlagen | 0,00 | 0 | 658.000 | 0 | 0 | 0 |
| 685 | 22 | + Einzahlungen aus der Abwicklung von Baumaßnahmen | 0,00 | 0 | 0 | 0 | 0 | 0 |
| 686 | 23 | + Einzahlungen aus Rückflüssen (für Investitionen und Investitionsfördermaßnahmen Dritter) | 0,00 | 0 | 0 | 0 | 0 | 0 |
| 688 | 24 | + Einzahlungen aus Beiträgen u. ä. Entgelten | 0,00 | 0 | 0 | 0 | 0 | 0 |
| 689 | 25 | + Sonstige Investitionseinzahlungen | 0,00 | 0 | 0 | 0 | 0 | 0 |
| | 26 | = Einzahlungen aus Investitionstätigkeit | 18.612,38 | 200 | 671.000 | 0 | 0 | 0 |
| 781 | 27 | + Auszahlungen von Zuweisungen und Zuschüssen für Investitionen und Investitionsförderungsmaßnahmen | 0,00 | 0 | 0 | 0 | 0 | 0 |
| 782 | 28 | + Auszahlungen für den Erwerb von Grundstücken und Gebäuden | 0,00 | 0 | 290.000 | 0 | 0 | 0 |
| 783 | 29 | + Auszahlungen für den Erwerb von beweglichem Anlagevermögen | 22.232,70 | 61.800 | 60.500 | 6.000 | 6.000 | 6.000 |
| 784 | 30 | + Auszahlungen für den Erwerb von Finanzanlagen | 0,00 | 0 | 0 | 0 | 0 | 0 |
| 785 | 31 | + Auszahlungen für Baumaßnahmen | 140.467,54 | 100.200 | 100.000 | 0 | 0 | 0 |
| 786 | 32 | + Auszahlungen für die Gewährung von Ausleihungen (für Investitionen und Investitionsförderungsmaßnahmen Dritter) | 0,00 | 0 | 0 | 0 | 0 | 0 |
| 787 | 33 | + Sonstige Investitionsauszahlungen | 0,00 | 0 | 0 | 0 | 0 | 0 |
| | 34 | = Auszahlungen aus Investitionstätigkeit (Zeilen 27 bis 33) | 162.700,24 | 162.000 | 450.500 | 6.000 | 6.000 | 6.000 |
| | 35 | = Saldo aus Investitionstätigkeit (Zeilen 26 J. 34) | -144.087,86 | -161.800 | 220.500 | -6.000 | -6.000 | -6.000 |

Gemeinde: 14 Lütjenwestedt

| Ein- und Auszahlungsarten | | | Ergebnis des Vorjahres | Ansatz des Vorjahres | Ansatz des Haushaltsjahres | Planung Haushaltsjahr + 1 | Planung Haushaltsjahr + 2 | Planung Haushaltsjahr + 3 |
|---------------------------|------------|---|------------------------|----------------------|----------------------------|---------------------------|---------------------------|---------------------------|
| | | | 2022 | 2023 | 2024 | 2025 | 2026 | 2027 |
| | | | in EUR | in EUR | in EUR | in EUR | in EUR | in EUR |
| 1 | 2 | 3 | 4 | 5 | 6 | 7 | 8 | 9 |
| 672 | 35a | + Einzahlungen aus fremden Finanzmitteln | 10.055,50 | 0 | 0 | 0 | 0 | 0 |
| 772 | 35b | - Auszahlungen aus fremden Finanzmitteln | 10.055,50 | 0 | 0 | 0 | 0 | 0 |
| | 35c | = Saldo aus fremden Finanzmitteln | 0,00 | 0 | 0 | 0 | 0 | 0 |
| | 36 | = Finanzmittelüberschuss/-fehlbetrag (Zeilen 17, 35 und 35c) | 36.964,44 | -112.100 | 372.300 | 135.500 | 140.400 | 142.800 |
| 692 | 37 | + Aufnahme von Krediten für Investitionen und Investitionsförderungsmaßnahmen | 0,00 | 0 | 0 | 0 | 0 | 0 |
| 695 | 38 | + Einzahlungen aus Rückflüssen von Darlehen aus der Anlage liquider Mittel | 0,00 | 0 | 0 | 0 | 0 | 0 |
| 693 | 39 | + Aufnahme von Kassenkrediten (ohne Kontokorrent) | 0,00 | 0 | 0 | 0 | 0 | 0 |
| 792 | 40 | - Tilgung von Krediten für Investitionen und Investitionsfördermaßnahmen | 20.697,00 | 9.000 | 667.000 | 9.000 | 9.000 | 9.000 |
| 795 | 41 | - Auszahlungen aus der Gewährung von Darlehen zur Anlage liquider Mittel | 0,00 | 0 | 0 | 0 | 0 | 0 |
| 793 | 42 | - Tilgung von Kassenkrediten (ohne Kontokorrent) | 0,00 | 0 | 0 | 0 | 0 | 0 |
| | 43 | = Saldo aus Finanzierungstätigkeit | -20.697,00 | -9.000 | -667.000 | -9.000 | -9.000 | -9.000 |
| | 44 | = Finanzmittelsaldo (Zeilen 36 + 43) | 16.267,44 | -121.100 | -294.700 | 126.500 | 131.400 | 133.800 |
| | 44b | = Saldo des Finanzplans | 16.267,44 | -121.100 | -294.700 | 126.500 | 131.400 | 133.800 |
| | 45 | + Finanzmittelbestand am Anfang des Haushaltsjahres | 693.101,81 | 709.369 | 588.269 | 293.569 | 420.069 | 551.469 |
| 332 | 46 | - Anfangsbestand Kassenkredite aus Kontokorrent | 0,00 | 0 | 0 | 0 | 0 | 0 |
| 332 | 47 | + Endbestand Kassenkredite aus Kontokorrent | 0,00 | 0 | 0 | 0 | 0 | 0 |
| | 48 | = Finanzmittelbestand zum Ende des Haushaltsjahres (Zeilen 44b bis 47) | 709.369,25 | 588.269 | 293.569 | 420.069 | 551.469 | 685.269 |

*** Ende der Liste "Finanzplan" ***

Gemeinde: 14 Lütjenwestedt

Hauptproduktbereich 1 Zentrale Verwaltung
 Produktbereich 11 Innere Verwaltung
 Produktgruppe 111 Verwaltungssteuerung und -Service
 Produkt 11100 Gemeindeorgane

| Ertrags- und Aufwandsarten | | | Ergebnis des Vorjahres | Ansatz des Vorjahres | Ansatz des Haushaltsjahres | Planung Haushaltsjahr + 1 | Planung Haushaltsjahr + 2 | Planung Haushaltsjahr + 3 |
|----------------------------|----|--|------------------------|----------------------|----------------------------|---------------------------|---------------------------|---------------------------|
| | | | 2022 | 2023 | 2024 | 2025 | 2026 | 2027 |
| | | | in EUR | in EUR | in EUR | in EUR | in EUR | in EUR |
| 1 | 2 | 3 | 4 | 5 | 6 | 7 | 8 | 9 |
| 50 | 11 | Personalaufwendungen | 241,08 | 500 | 500 | 500 | 500 | 500 |
| 52 | 13 | + Aufwendungen für Sach- und Dienstleistungen | 3.364,79 | 3.500 | 2.600 | 2.700 | 2.800 | 2.800 |
| 54 | 16 | + sonstige Aufwendungen | 7.365,70 | 8.000 | 8.000 | 8.100 | 8.200 | 8.400 |
| | 18 | = Aufwendungen (= Zeilen 11 bis 16) | 10.971,57 | 12.000 | 11.100 | 11.300 | 11.500 | 11.700 |
| | 19 | = Ergebnis der laufenden Verwaltungstätigkeit (= Zeilen 10 / 18) | -10.971,57 | -12.000 | -11.100 | -11.300 | -11.500 | -11.700 |
| | 23 | = Ergebnis vor Berücksichtigung der internen Leistungsbeziehungen (= Zeilen 19 und 22) | -10.971,57 | -12.000 | -11.100 | -11.300 | -11.500 | -11.700 |
| | 26 | = Ergebnis (= Zeilen 23, 24, 25) | -10.971,57 | -12.000 | -11.100 | -11.300 | -11.500 | -11.700 |

Gemeinde: 14 Lütjenwestedt

Hauptproduktbereich 1 Zentrale Verwaltung
 Produktbereich 11 Innere Verwaltung
 Produktgruppe 111 Verwaltungssteuerung und -Service
 Produkt 11101 Zentrale Dienste

| Ertrags- und Aufwandsarten | | | Ergebnis des Vorjahres | Ansatz des Vorjahres | Ansatz des Haushaltsjahres | Planung Haushaltsjahr + 1 | Planung Haushaltsjahr + 2 | Planung Haushaltsjahr + 3 |
|----------------------------|----|--|------------------------|----------------------|----------------------------|---------------------------|---------------------------|---------------------------|
| | | | 2022 | 2023 | 2024 | 2025 | 2026 | 2027 |
| | | | in EUR | in EUR | in EUR | in EUR | in EUR | in EUR |
| 1 | 2 | 3 | 4 | 5 | 6 | 7 | 8 | 9 |
| 50 | 11 | Personalaufwendungen | 139,82 | 500 | 500 | 500 | 500 | 500 |
| 52 | 13 | + Aufwendungen für Sach- und Dienstleistungen | 319,67 | 400 | 400 | 400 | 400 | 400 |
| 54 | 16 | + sonstige Aufwendungen | 2.890,96 | 4.400 | 4.900 | 4.900 | 5.000 | 5.000 |
| | 18 | = Aufwendungen (= Zeilen 11 bis 16) | 3.350,45 | 5.300 | 5.800 | 5.800 | 5.900 | 5.900 |
| | 19 | = Ergebnis der laufenden Verwaltungstätigkeit (= Zeilen 10 / 18) | -3.350,45 | -5.300 | -5.800 | -5.800 | -5.900 | -5.900 |
| | 23 | = Ergebnis vor Berücksichtigung der internen Leistungsbeziehungen (= Zeilen 19 und 22) | -3.350,45 | -5.300 | -5.800 | -5.800 | -5.900 | -5.900 |
| | 26 | = Ergebnis (= Zeilen 23, 24, 25) | -3.350,45 | -5.300 | -5.800 | -5.800 | -5.900 | -5.900 |

Gemeinde: 14 Lütjenwestedt

| | | |
|---------------------|-------|-----------------------------------|
| Hauptproduktbereich | 1 | Zentrale Verwaltung |
| Produktbereich | 11 | Innere Verwaltung |
| Produktgruppe | 111 | Verwaltungssteuerung und -Service |
| Produkt | 11108 | Liegenschaftsverwaltung |

| Ertrags- und Aufwandsarten | | | Ergebnis des Vorjahres | Ansatz des Vorjahres | Ansatz des Haushaltsjahres | Planung Haushaltsjahr + 1 | Planung Haushaltsjahr + 2 | Planung Haushaltsjahr + 3 |
|----------------------------|----|---|------------------------|----------------------|----------------------------|---------------------------|---------------------------|---------------------------|
| | | | 2022 | 2023 | 2024 | 2025 | 2026 | 2027 |
| | | | in EUR | in EUR | in EUR | in EUR | in EUR | in EUR |
| 1 | 2 | 3 | 4 | 5 | 6 | 7 | 8 | 9 |
| 441 | 5 | + privatrechtliche Leistungsentgelte | 11.830,14 | 12.500 | 11.900 | 12.500 | 12.500 | 12.500 |
| 442 | | | | | | | | |
| 446 | | | | | | | | |
| 45 | 7 | + sonstige Erträge | 0,00 | 500 | 0 | 0 | 0 | 0 |
| | 10 | = Erträge | 11.830,14 | 13.000 | 11.900 | 12.500 | 12.500 | 12.500 |
| 52 | 13 | + Aufwendungen für Sach- und Dienstleistungen | 2.763,11 | 4.500 | 4.500 | 4.600 | 4.600 | 4.700 |
| 57 | 14 | + bilanzielle Abschreibungen | 91.100,00 | 0 | 4.000 | 4.000 | 4.000 | 4.000 |
| | 18 | = Aufwendungen (= Zeilen 11 bis 16) | 93.863,11 | 4.500 | 8.500 | 8.600 | 8.600 | 8.700 |
| | 19 | = Ergebnis der laufenden Verwaltungstätigkeit (= Zeilen 10 / 18) | -82.032,97 | 8.500 | 3.400 | 3.900 | 3.900 | 3.800 |
| | 23 | = Ergebnis vor Berücksichtigung der internen Leistungsbeziehungen (= Zeilen 19 und 22) | -82.032,97 | 8.500 | 3.400 | 3.900 | 3.900 | 3.800 |
| | 26 | = Ergebnis (= Zeilen 23, 24, 25) | -82.032,97 | 8.500 | 3.400 | 3.900 | 3.900 | 3.800 |
| | | Nachrichtlich: | | | | | | |
| | | Nettoabschreibungsaufwand | | | | | | |
| 571 + 574 | | bilanzielle Abschreibungen auf immaterielle Vermögensgegenstände und Sachanlagen sowie geleistete Zuwendungen | 91.100,00 | 0 | 4.000 | 4.000 | 4.000 | 4.000 |
| | | = Nettoabschreibungsaufwand | 91.100,00 | 0 | 4.000 | 4.000 | 4.000 | 4.000 |

Gemeinde: 14 Lütjenwestedt

Hauptproduktbereich 1 Zentrale Verwaltung
 Produktbereich 12 Sicherheit und Ordnung
 Produktgruppe 121 Statistik und Wahlen
 Produkt 12101 Wahlen

| Ertrags- und Aufwandsarten | | | Ergebnis des Vorjahres | Ansatz des Vorjahres | Ansatz des Haushaltsjahres | Planung Haushaltsjahr + 1 | Planung Haushaltsjahr + 2 | Planung Haushaltsjahr + 3 |
|----------------------------|----|--|------------------------|----------------------|----------------------------|---------------------------|---------------------------|---------------------------|
| | | | 2022 | 2023 | 2024 | 2025 | 2026 | 2027 |
| | | | in EUR | in EUR | in EUR | in EUR | in EUR | in EUR |
| 1 | 2 | 3 | 4 | 5 | 6 | 7 | 8 | 9 |
| 54 | 16 | + sonstige Aufwendungen | 66,00 | 800 | 0 | 0 | 0 | 0 |
| | 18 | = Aufwendungen (= Zeilen 11 bis 16) | 66,00 | 800 | 0 | 0 | 0 | 0 |
| | 19 | = Ergebnis der laufenden Verwaltungstätigkeit (= Zeilen 10 / 18) | -66,00 | -800 | 0 | 0 | 0 | 0 |
| | 23 | = Ergebnis vor Berücksichtigung der internen Leistungsbeziehungen (= Zeilen 19 und 22) | -66,00 | -800 | 0 | 0 | 0 | 0 |
| | 26 | = Ergebnis (= Zeilen 23, 24, 25) | -66,00 | -800 | 0 | 0 | 0 | 0 |

Gemeinde: 14 Lütjenwestedt

Hauptproduktbereich 1 Zentrale Verwaltung
 Produktbereich 12 Sicherheit und Ordnung
 Produktgruppe 126 Brandschutz
 Produkt 12600 Feuerwehr

| Ertrags- und Aufwandsarten | | | Ergebnis des Vorjahres | Ansatz des Vorjahres | Ansatz des Haushaltsjahres | Planung Haushaltsjahr + 1 | Planung Haushaltsjahr + 2 | Planung Haushaltsjahr + 3 |
|----------------------------|----|---|------------------------|----------------------|----------------------------|---------------------------|---------------------------|---------------------------|
| | | | 2022 | 2023 | 2024 | 2025 | 2026 | 2027 |
| | | | in EUR | in EUR | in EUR | in EUR | in EUR | in EUR |
| 1 | 2 | 3 | 4 | 5 | 6 | 7 | 8 | 9 |
| 41 | 2 | + Zuwendungen und allgemeine Umlagen | 8.795,00 | 1.300 | 1.400 | 1.300 | 1.300 | 1.300 |
| 43 | 4 | + öffentlich-rechtliche Leistungsentgelte | 987,36 | 0 | 0 | 0 | 0 | 0 |
| 441 | 5 | + privatrechtliche Leistungsentgelte | 1.200,00 | 1.200 | 1.200 | 1.200 | 1.200 | 1.200 |
| 442 | | | | | | | | |
| 446 | | | | | | | | |
| 448 | 6 | + Kostenerstattungen und Kostenumlagen | 0,00 | 2.800 | 0 | 0 | 0 | 0 |
| | 10 | = Erträge | 10.982,36 | 5.300 | 2.600 | 2.500 | 2.500 | 2.500 |
| 50 | 11 | Personalaufwendungen | 167,35 | 700 | 3.700 | 700 | 700 | 700 |
| 52 | 13 | + Aufwendungen für Sach- und Dienstleistungen | 20.726,53 | 32.100 | 24.800 | 23.100 | 23.600 | 23.900 |
| 57 | 14 | + bilanzielle Abschreibungen | 0,00 | 12.300 | 13.800 | 14.500 | 15.100 | 15.600 |
| 53 | 15 | + Transferaufwendungen | 11.795,00 | 4.200 | 2.700 | 2.700 | 2.800 | 2.800 |
| 54 | 16 | + sonstige Aufwendungen | 7.433,55 | 6.000 | 6.300 | 6.300 | 6.400 | 6.500 |
| | 18 | = Aufwendungen (= Zeilen 11 bis 16) | 40.122,43 | 55.300 | 51.300 | 47.300 | 48.600 | 49.500 |
| | 19 | = Ergebnis der laufenden Verwaltungstätigkeit (= Zeilen 10 / 18) | -29.140,07 | -50.000 | -48.700 | -44.800 | -46.100 | -47.000 |
| | 23 | = Ergebnis vor Berücksichtigung der internen Leistungsbeziehungen (= Zeilen 19 und 22) | -29.140,07 | -50.000 | -48.700 | -44.800 | -46.100 | -47.000 |
| | 26 | = Ergebnis (= Zeilen 23, 24, 25) | -29.140,07 | -50.000 | -48.700 | -44.800 | -46.100 | -47.000 |
| | | Nachrichtlich: | | | | | | |
| | | Nettoabschreibungsaufwand | | | | | | |
| 571 + 574 | | bilanzielle Abschreibungen auf immaterielle Vermögensgegenstände und Sachanlagen sowie geleistete Zuwendungen | 0,00 | 12.300 | 13.800 | 14.500 | 15.100 | 15.600 |
| 416 + 437 | | - Erträge aus der Auflösung von Sonderposten aus Zuschüssen und Zuweisungen sowie für Beiträge | 0,00 | 1.300 | 1.400 | 1.300 | 1.300 | 1.300 |
| | | = Nettoabschreibungsaufwand | 0,00 | 11.000 | 12.400 | 13.200 | 13.800 | 14.300 |

Gemeinde: 14 Lütjenwestedt

Hauptproduktbereich 2 Schule und Kultur
 Produktbereich 21 Allgemeine Schulen
 Produktgruppe 211 Grundschulen
 Produkt 21100 Schulkostenbeiträge für Grundschulen

| Ertrags- und Aufwandsarten | | | Ergebnis des Vorjahres | Ansatz des Vorjahres | Ansatz des Haushaltsjahres | Planung Haushaltsjahr + 1 | Planung Haushaltsjahr + 2 | Planung Haushaltsjahr + 3 |
|----------------------------|----|--|------------------------|----------------------|----------------------------|---------------------------|---------------------------|---------------------------|
| | | | 2022 | 2023 | 2024 | 2025 | 2026 | 2027 |
| | | | in EUR | in EUR | in EUR | in EUR | in EUR | in EUR |
| 1 | 2 | 3 | 4 | 5 | 6 | 7 | 8 | 9 |
| 54 | 16 | + sonstige Aufwendungen | 3.117,74 | 3.200 | 3.300 | 3.300 | 3.400 | 3.500 |
| | 18 | = Aufwendungen (= Zeilen 11 bis 16) | 3.117,74 | 3.200 | 3.300 | 3.300 | 3.400 | 3.500 |
| | 19 | = Ergebnis der laufenden Verwaltungstätigkeit (= Zeilen 10 / 18) | -3.117,74 | -3.200 | -3.300 | -3.300 | -3.400 | -3.500 |
| | 23 | = Ergebnis vor Berücksichtigung der internen Leistungsbeziehungen (= Zeilen 19 und 22) | -3.117,74 | -3.200 | -3.300 | -3.300 | -3.400 | -3.500 |
| | 26 | = Ergebnis (= Zeilen 23, 24, 25) | -3.117,74 | -3.200 | -3.300 | -3.300 | -3.400 | -3.500 |

Gemeinde: 14 Lütjenwestedt

Hauptproduktbereich 2 Schule und Kultur
 Produktbereich 21 Allgemeine Schulen
 Produktgruppe 214 Schulformunabhängige Orientierungsstufe
 Produkt 21400 Schulformunabhängige Orientierungsstufe

| Ertrags- und Aufwandsarten | | | Ergebnis des Vorjahres | Ansatz des Vorjahres | Ansatz des Haushaltsjahres | Planung Haushaltsjahr + 1 | Planung Haushaltsjahr + 2 | Planung Haushaltsjahr + 3 |
|----------------------------|----|--|------------------------|----------------------|----------------------------|---------------------------|---------------------------|---------------------------|
| | | | 2022 | 2023 | 2024 | 2025 | 2026 | 2027 |
| | | | in EUR | in EUR | in EUR | in EUR | in EUR | in EUR |
| 1 | 2 | 3 | 4 | 5 | 6 | 7 | 8 | 9 |
| 54 | 16 | + sonstige Aufwendungen | 0,00 | 3.700 | 0 | 0 | 0 | 0 |
| | 18 | = Aufwendungen (= Zeilen 11 bis 16) | 0,00 | 3.700 | 0 | 0 | 0 | 0 |
| | 19 | = Ergebnis der laufenden Verwaltungstätigkeit (= Zeilen 10 / 18) | 0,00 | -3.700 | 0 | 0 | 0 | 0 |
| | 23 | = Ergebnis vor Berücksichtigung der internen Leistungsbeziehungen (= Zeilen 19 und 22) | 0,00 | -3.700 | 0 | 0 | 0 | 0 |
| | 26 | = Ergebnis (= Zeilen 23, 24, 25) | 0,00 | -3.700 | 0 | 0 | 0 | 0 |

Gemeinde: 14 Lütjenwestedt

Hauptproduktbereich 2 Schule und Kultur
Produktbereich 21 Allgemeine Schulen
Produktgruppe 217 Gymnasien, Kollegs
Produkt 21700 Schulkostenbeiträge für Gymnasien

| Ertrags- und Aufwandsarten | | | Ergebnis des Vorjahres | Ansatz des Vorjahres | Ansatz des Haushaltsjahres | Planung Haushaltsjahr + 1 | Planung Haushaltsjahr + 2 | Planung Haushaltsjahr + 3 |
|----------------------------|----|--|------------------------|----------------------|----------------------------|---------------------------|---------------------------|---------------------------|
| | | | 2022 | 2023 | 2024 | 2025 | 2026 | 2027 |
| | | | in EUR | in EUR | in EUR | in EUR | in EUR | in EUR |
| 1 | 2 | 3 | 4 | 5 | 6 | 7 | 8 | 9 |
| 54 | 16 | + sonstige Aufwendungen | 23.153,79 | 22.000 | 23.200 | 23.500 | 23.900 | 24.300 |
| | 18 | = Aufwendungen (= Zeilen 11 bis 16) | 23.153,79 | 22.000 | 23.200 | 23.500 | 23.900 | 24.300 |
| | 19 | = Ergebnis der laufenden Verwaltungstätigkeit (= Zeilen 10 / 18) | -23.153,79 | -22.000 | -23.200 | -23.500 | -23.900 | -24.300 |
| | 23 | = Ergebnis vor Berücksichtigung der internen Leistungsbeziehungen (= Zeilen 19 und 22) | -23.153,79 | -22.000 | -23.200 | -23.500 | -23.900 | -24.300 |
| | 26 | = Ergebnis (= Zeilen 23, 24, 25) | -23.153,79 | -22.000 | -23.200 | -23.500 | -23.900 | -24.300 |

Gemeinde: 14 Lütjenwestedt

Hauptproduktbereich 2 Schule und Kultur
 Produktbereich 21 Allgemeine Schulen
 Produktgruppe 218 Gesamtschulen / Gemeinschaftsschulen
 Produkt 21810 Waldorfschulen

| Ertrags- und Aufwandsarten | | | Ergebnis des Vorjahres | Ansatz des Vorjahres | Ansatz des Haushaltsjahres | Planung Haushaltsjahr + 1 | Planung Haushaltsjahr + 2 | Planung Haushaltsjahr + 3 |
|----------------------------|----|--|------------------------|----------------------|----------------------------|---------------------------|---------------------------|---------------------------|
| | | | 2022 | 2023 | 2024 | 2025 | 2026 | 2027 |
| | | | in EUR | in EUR | in EUR | in EUR | in EUR | in EUR |
| 1 | 2 | 3 | 4 | 5 | 6 | 7 | 8 | 9 |
| 54 | 16 | + sonstige Aufwendungen | 0,00 | 2.700 | 0 | 0 | 0 | 0 |
| | 18 | = Aufwendungen (= Zeilen 11 bis 16) | 0,00 | 2.700 | 0 | 0 | 0 | 0 |
| | 19 | = Ergebnis der laufenden Verwaltungstätigkeit (= Zeilen 10 / 18) | 0,00 | -2.700 | 0 | 0 | 0 | 0 |
| | 23 | = Ergebnis vor Berücksichtigung der internen Leistungsbeziehungen (= Zeilen 19 und 22) | 0,00 | -2.700 | 0 | 0 | 0 | 0 |
| | 26 | = Ergebnis (= Zeilen 23, 24, 25) | 0,00 | -2.700 | 0 | 0 | 0 | 0 |

Gemeinde: 14 Lütjenwestedt

Hauptproduktbereich 2 Schule und Kultur
 Produktbereich 21 Allgemeine Schulen
 Produktgruppe 218 Gesamtschulen / Gemeinschaftsschulen
 Produkt 21820 Schulkostenbeiträge für Gemeinschaftsschulen

| Ertrags- und Aufwandsarten | | | Ergebnis des Vorjahres | Ansatz des Vorjahres | Ansatz des Haushaltsjahres | Planung Haushaltsjahr + 1 | Planung Haushaltsjahr + 2 | Planung Haushaltsjahr + 3 |
|----------------------------|----|--|------------------------|----------------------|----------------------------|---------------------------|---------------------------|---------------------------|
| | | | 2022 | 2023 | 2024 | 2025 | 2026 | 2027 |
| | | | in EUR | in EUR | in EUR | in EUR | in EUR | in EUR |
| 1 | 2 | 3 | 4 | 5 | 6 | 7 | 8 | 9 |
| 54 | 16 | + sonstige Aufwendungen | 8.150,40 | 5.300 | 8.300 | 8.400 | 8.600 | 8.700 |
| | 18 | = Aufwendungen (= Zeilen 11 bis 16) | 8.150,40 | 5.300 | 8.300 | 8.400 | 8.600 | 8.700 |
| | 19 | = Ergebnis der laufenden Verwaltungstätigkeit (= Zeilen 10 / 18) | -8.150,40 | -5.300 | -8.300 | -8.400 | -8.600 | -8.700 |
| | 23 | = Ergebnis vor Berücksichtigung der internen Leistungsbeziehungen (= Zeilen 19 und 22) | -8.150,40 | -5.300 | -8.300 | -8.400 | -8.600 | -8.700 |
| | 26 | = Ergebnis (= Zeilen 23, 24, 25) | -8.150,40 | -5.300 | -8.300 | -8.400 | -8.600 | -8.700 |

Gemeinde: 14 Lütjenwestedt

Hauptproduktbereich 2 Schule und Kultur
 Produktbereich 24 Schülerbeförderung
 Produktgruppe 243 Sonstige schulische Aufgaben
 Produkt 24300 Schulverbandsumlage

| Ertrags- und Aufwandsarten | | | Ergebnis des Vorjahres | Ansatz des Vorjahres | Ansatz des Haushaltsjahres | Planung Haushaltsjahr + 1 | Planung Haushaltsjahr + 2 | Planung Haushaltsjahr + 3 |
|----------------------------|----|--|------------------------|----------------------|----------------------------|---------------------------|---------------------------|---------------------------|
| | | | 2022 | 2023 | 2024 | 2025 | 2026 | 2027 |
| | | | in EUR | in EUR | in EUR | in EUR | in EUR | in EUR |
| 1 | 2 | 3 | 4 | 5 | 6 | 7 | 8 | 9 |
| 53 | 15 | + Transferaufwendungen | 57.386,35 | 65.600 | 57.000 | 57.900 | 58.800 | 59.700 |
| | 18 | = Aufwendungen (= Zeilen 11 bis 16) | 57.386,35 | 65.600 | 57.000 | 57.900 | 58.800 | 59.700 |
| | 19 | = Ergebnis der laufenden Verwaltungstätigkeit (= Zeilen 10 / 18) | -57.386,35 | -65.600 | -57.000 | -57.900 | -58.800 | -59.700 |
| | 23 | = Ergebnis vor Berücksichtigung der internen Leistungsbeziehungen (= Zeilen 19 und 22) | -57.386,35 | -65.600 | -57.000 | -57.900 | -58.800 | -59.700 |
| | 26 | = Ergebnis (= Zeilen 23, 24, 25) | -57.386,35 | -65.600 | -57.000 | -57.900 | -58.800 | -59.700 |

Gemeinde: 14 Lütjenwestedt

Hauptproduktbereich 2 Schule und Kultur
 Produktbereich 27 Volksbildung
 Produktgruppe 272 Büchereien
 Produkt 27200 Büchereien

| Ertrags- und Aufwandsarten | | | Ergebnis des Vorjahres | Ansatz des Vorjahres | Ansatz des Haushaltsjahres | Planung Haushaltsjahr + 1 | Planung Haushaltsjahr + 2 | Planung Haushaltsjahr + 3 |
|----------------------------|----|--|------------------------|----------------------|----------------------------|---------------------------|---------------------------|---------------------------|
| | | | 2022 | 2023 | 2024 | 2025 | 2026 | 2027 |
| | | | in EUR | in EUR | in EUR | in EUR | in EUR | in EUR |
| 1 | 2 | 3 | 4 | 5 | 6 | 7 | 8 | 9 |
| 52 | 13 | + Aufwendungen für Sach- und Dienstleistungen | 1.350,38 | 1.500 | 1.500 | 1.500 | 1.500 | 1.600 |
| | 18 | = Aufwendungen (= Zeilen 11 bis 16) | 1.350,38 | 1.500 | 1.500 | 1.500 | 1.500 | 1.600 |
| | 19 | = Ergebnis der laufenden Verwaltungstätigkeit (= Zeilen 10 / 18) | -1.350,38 | -1.500 | -1.500 | -1.500 | -1.500 | -1.600 |
| | 23 | = Ergebnis vor Berücksichtigung der internen Leistungsbeziehungen (= Zeilen 19 und 22) | -1.350,38 | -1.500 | -1.500 | -1.500 | -1.500 | -1.600 |
| | 26 | = Ergebnis (= Zeilen 23, 24, 25) | -1.350,38 | -1.500 | -1.500 | -1.500 | -1.500 | -1.600 |

Gemeinde: 14 Lütjenwestedt

Hauptproduktbereich 2 Schule und Kultur
 Produktbereich 28 Heimat- und sonstige Kulturpflege
 Produktgruppe 281 Heimat- und sonstige Kulturpflege
 Produkt 28100 Heimat- und sonstige Kulturpflege

| Ertrags- und Aufwandsarten | | | Ergebnis des Vorjahres | Ansatz des Vorjahres | Ansatz des Haushaltsjahres | Planung Haushaltsjahr + 1 | Planung Haushaltsjahr + 2 | Planung Haushaltsjahr + 3 |
|----------------------------|----|--|------------------------|----------------------|----------------------------|---------------------------|---------------------------|---------------------------|
| | | | 2022 | 2023 | 2024 | 2025 | 2026 | 2027 |
| | | | in EUR | in EUR | in EUR | in EUR | in EUR | in EUR |
| 1 | 2 | 3 | 4 | 5 | 6 | 7 | 8 | 9 |
| 41 | 2 | + Zuwendungen und allgemeine Umlagen | 0,00 | 300 | 0 | 300 | 300 | 0 |
| 441 | 5 | + privatrechtliche Leistungsentgelte | 65,00 | 0 | 0 | 0 | 0 | 0 |
| 442 | | | | | | | | |
| 446 | | | | | | | | |
| | 10 | = Erträge | 65,00 | 300 | 0 | 300 | 300 | 0 |
| 52 | 13 | + Aufwendungen für Sach- und Dienstleistungen | 891,75 | 1.500 | 1.500 | 1.500 | 1.500 | 1.600 |
| 53 | 15 | + Transferaufwendungen | 870,00 | 1.700 | 1.300 | 1.300 | 1.300 | 1.400 |
| 54 | 16 | + sonstige Aufwendungen | 0,00 | 100 | 100 | 100 | 100 | 100 |
| | 18 | = Aufwendungen (= Zeilen 11 bis 16) | 1.761,75 | 3.300 | 2.900 | 2.900 | 2.900 | 3.100 |
| | 19 | = Ergebnis der laufenden Verwaltungstätigkeit (= Zeilen 10 / 18) | -1.696,75 | -3.000 | -2.900 | -2.600 | -2.600 | -3.100 |
| | 23 | = Ergebnis vor Berücksichtigung der internen Leistungsbeziehungen (= Zeilen 19 und 22) | -1.696,75 | -3.000 | -2.900 | -2.600 | -2.600 | -3.100 |
| | 26 | = Ergebnis (= Zeilen 23, 24, 25) | -1.696,75 | -3.000 | -2.900 | -2.600 | -2.600 | -3.100 |

Gemeinde: 14 Lütjenwestedt

Hauptproduktbereich 3 Soziales und Jugend
 Produktbereich 31 Grundversorgung und Hilfen
 Produktgruppe 315 Soziale Einrichtungen (ohne Einrichtungen der Jugendhilfe)
 Produkt 31510 Soziale Einrichtungen für Senioren

| Ertrags- und Aufwandsarten | | | Ergebnis des Vorjahres | Ansatz des Vorjahres | Ansatz des Haushaltsjahres | Planung Haushaltsjahr + 1 | Planung Haushaltsjahr + 2 | Planung Haushaltsjahr + 3 |
|----------------------------|----|--|------------------------|----------------------|----------------------------|---------------------------|---------------------------|---------------------------|
| | | | 2022 | 2023 | 2024 | 2025 | 2026 | 2027 |
| | | | in EUR | in EUR | in EUR | in EUR | in EUR | in EUR |
| 1 | 2 | 3 | 4 | 5 | 6 | 7 | 8 | 9 |
| 448 | 6 | + Kostenerstattungen und Kostenumlagen | 0,00 | 0 | 0 | 300 | 300 | 300 |
| | 10 | = Erträge | 0,00 | 0 | 0 | 300 | 300 | 300 |
| 52 | 13 | + Aufwendungen für Sach- und Dienstleistungen | 3.779,20 | 0 | 0 | 0 | 0 | 0 |
| | 18 | = Aufwendungen (= Zeilen 11 bis 16) | 3.779,20 | 0 | 0 | 0 | 0 | 0 |
| | 19 | = Ergebnis der laufenden Verwaltungstätigkeit (= Zeilen 10 / 18) | -3.779,20 | 0 | 0 | 300 | 300 | 300 |
| | 23 | = Ergebnis vor Berücksichtigung der internen Leistungsbeziehungen (= Zeilen 19 und 22) | -3.779,20 | 0 | 0 | 300 | 300 | 300 |
| | 26 | = Ergebnis (= Zeilen 23, 24, 25) | -3.779,20 | 0 | 0 | 300 | 300 | 300 |

Gemeinde: 14 Lütjenwestedt

Hauptproduktbereich 3 Soziales und Jugend
 Produktbereich 33 Förderung von Trägern der Wohlfahrtspflege
 Produktgruppe 331 Förderung von Trägern der Wohlfahrtspflege
 Produkt 33100 Förderung anderer Träger der Wohlfahrtspflege

| Ertrags- und Aufwandsarten | | | Ergebnis des Vorjahres | Ansatz des Vorjahres | Ansatz des Haushaltsjahres | Planung Haushaltsjahr + 1 | Planung Haushaltsjahr + 2 | Planung Haushaltsjahr + 3 |
|----------------------------|----|--|------------------------|----------------------|----------------------------|---------------------------|---------------------------|---------------------------|
| | | | 2022 | 2023 | 2024 | 2025 | 2026 | 2027 |
| | | | in EUR | in EUR | in EUR | in EUR | in EUR | in EUR |
| 1 | 2 | 3 | 4 | 5 | 6 | 7 | 8 | 9 |
| 448 | 6 | + Kostenerstattungen und Kostenumlagen | 0,00 | 300 | 300 | 300 | 300 | 300 |
| | 10 | = Erträge | 0,00 | 300 | 300 | 300 | 300 | 300 |
| 52 | 13 | + Aufwendungen für Sach- und Dienstleistungen | 0,00 | 5.900 | 4.000 | 4.100 | 4.100 | 4.200 |
| 53 | 15 | + Transferaufwendungen | 145,00 | 200 | 200 | 200 | 200 | 200 |
| | 18 | = Aufwendungen (= Zeilen 11 bis 16) | 145,00 | 6.100 | 4.200 | 4.300 | 4.300 | 4.400 |
| | 19 | = Ergebnis der laufenden Verwaltungstätigkeit (= Zeilen 10 / 18) | -145,00 | -5.800 | -3.900 | -4.000 | -4.000 | -4.100 |
| | 23 | = Ergebnis vor Berücksichtigung der internen Leistungsbeziehungen (= Zeilen 19 und 22) | -145,00 | -5.800 | -3.900 | -4.000 | -4.000 | -4.100 |
| | 26 | = Ergebnis (= Zeilen 23, 24, 25) | -145,00 | -5.800 | -3.900 | -4.000 | -4.000 | -4.100 |

Gemeinde: 14 Lütjenwestedt

Hauptproduktbereich 3 Soziales und Jugend
 Produktbereich 36 Kinder-, Jugend- und Familienhilfe
 Produktgruppe 362 Jugendarbeit
 Produkt 36200 Jugendarbeit

| Ertrags- und Aufwandsarten | | | Ergebnis des Vorjahres | Ansatz des Vorjahres | Ansatz des Haushaltsjahres | Planung Haushaltsjahr + 1 | Planung Haushaltsjahr + 2 | Planung Haushaltsjahr + 3 |
|----------------------------|----|--|------------------------|----------------------|----------------------------|---------------------------|---------------------------|---------------------------|
| | | | 2022 | 2023 | 2024 | 2025 | 2026 | 2027 |
| | | | in EUR | in EUR | in EUR | in EUR | in EUR | in EUR |
| 1 | 2 | 3 | 4 | 5 | 6 | 7 | 8 | 9 |
| 53 | 15 | + Transferaufwendungen | 320,00 | 600 | 600 | 600 | 600 | 600 |
| | 18 | = Aufwendungen (= Zeilen 11 bis 16) | 320,00 | 600 | 600 | 600 | 600 | 600 |
| | 19 | = Ergebnis der laufenden Verwaltungstätigkeit (= Zeilen 10 / 18) | -320,00 | -600 | -600 | -600 | -600 | -600 |
| | 23 | = Ergebnis vor Berücksichtigung der internen Leistungsbeziehungen (= Zeilen 19 und 22) | -320,00 | -600 | -600 | -600 | -600 | -600 |
| | 26 | = Ergebnis (= Zeilen 23, 24, 25) | -320,00 | -600 | -600 | -600 | -600 | -600 |

Gemeinde: 14 Lütjenwestedt

Hauptproduktbereich 3 Soziales und Jugend
 Produktbereich 36 Kinder-, Jugend- und Familienhilfe
 Produktgruppe 365 Tageseinrichtungen für Kinder
 Produkt 36500 Kindertagesstätten

| Ertrags- und Aufwandsarten | | | Ergebnis des Vorjahres | Ansatz des Vorjahres | Ansatz des Haushaltsjahres | Planung Haushaltsjahr + 1 | Planung Haushaltsjahr + 2 | Planung Haushaltsjahr + 3 |
|----------------------------|----|--|------------------------|----------------------|----------------------------|---------------------------|---------------------------|---------------------------|
| | | | 2022 | 2023 | 2024 | 2025 | 2026 | 2027 |
| | | | in EUR | in EUR | in EUR | in EUR | in EUR | in EUR |
| 1 | 2 | 3 | 4 | 5 | 6 | 7 | 8 | 9 |
| 53 | 15 | + Transferaufwendungen | 41.887,06 | 73.900 | 101.100 | 102.600 | 104.100 | 105.800 |
| | 18 | = Aufwendungen (= Zeilen 11 bis 16) | 41.887,06 | 73.900 | 101.100 | 102.600 | 104.100 | 105.800 |
| | 19 | = Ergebnis der laufenden Verwaltungstätigkeit (= Zeilen 10 / 18) | -41.887,06 | -73.900 | -101.100 | -102.600 | -104.100 | -105.800 |
| | 23 | = Ergebnis vor Berücksichtigung der internen Leistungsbeziehungen (= Zeilen 19 und 22) | -41.887,06 | -73.900 | -101.100 | -102.600 | -104.100 | -105.800 |
| | 26 | = Ergebnis (= Zeilen 23, 24, 25) | -41.887,06 | -73.900 | -101.100 | -102.600 | -104.100 | -105.800 |

Gemeinde: 14 Lütjenwestedt

Hauptproduktbereich 3 Soziales und Jugend
 Produktbereich 36 Kinder-, Jugend- und Familienhilfe
 Produktgruppe 365 Tageseinrichtungen für Kinder
 Produkt 36501 Kindertagesstätte

| Ertrags- und Aufwandsarten | | | Ergebnis des Vorjahres | Ansatz des Vorjahres | Ansatz des Haushaltsjahres | Planung Haushaltsjahr + 1 | Planung Haushaltsjahr + 2 | Planung Haushaltsjahr + 3 |
|----------------------------|----|---|------------------------|----------------------|----------------------------|---------------------------|---------------------------|---------------------------|
| | | | 2022 | 2023 | 2024 | 2025 | 2026 | 2027 |
| | | | in EUR | in EUR | in EUR | in EUR | in EUR | in EUR |
| 1 | 2 | 3 | 4 | 5 | 6 | 7 | 8 | 9 |
| 41 | 2 | + Zuwendungen und allgemeine Umlagen | 128.923,68 | 187.800 | 262.100 | 261.800 | 261.800 | 261.800 |
| 43 | 4 | + öffentlich-rechtliche Leistungsentgelte | 18.749,90 | 28.600 | 42.100 | 42.100 | 42.100 | 42.100 |
| 441 | 5 | + privatrechtliche Leistungsentgelte | 1.900,00 | 1.900 | 1.900 | 1.900 | 1.900 | 1.900 |
| 442 | | | | | | | | |
| 446 | | | | | | | | |
| 448 | 6 | + Kostenerstattungen und Kostenumlagen | 4.139,68 | 18.600 | 3.600 | 3.600 | 3.600 | 3.600 |
| 45 | 7 | + sonstige Erträge | 15,30 | 0 | 0 | 0 | 0 | 0 |
| | 10 | = Erträge | 153.728,56 | 236.900 | 309.700 | 309.400 | 309.400 | 309.400 |
| 50 | 11 | Personalaufwendungen | 145.383,50 | 231.100 | 288.100 | 298.200 | 304.200 | 310.300 |
| 52 | 13 | + Aufwendungen für Sach- und Dienstleistungen | 31.762,61 | 114.900 | 32.300 | 32.700 | 33.100 | 33.800 |
| 57 | 14 | + bilanzielle Abschreibungen | 13,62 | 5.900 | 5.600 | 5.900 | 6.200 | 6.500 |
| 54 | 16 | + sonstige Aufwendungen | 10.770,25 | 13.300 | 14.100 | 14.200 | 14.400 | 14.600 |
| | 18 | = Aufwendungen (= Zeilen 11 bis 16) | 187.929,98 | 365.200 | 340.100 | 351.000 | 357.900 | 365.200 |
| | 19 | = Ergebnis der laufenden Verwaltungstätigkeit (= Zeilen 10 / 18) | -34.201,42 | -128.300 | -30.400 | -41.600 | -48.500 | -55.800 |
| | 23 | = Ergebnis vor Berücksichtigung der internen Leistungsbeziehungen (= Zeilen 19 und 22) | -34.201,42 | -128.300 | -30.400 | -41.600 | -48.500 | -55.800 |
| | 26 | = Ergebnis (= Zeilen 23, 24, 25) | -34.201,42 | -128.300 | -30.400 | -41.600 | -48.500 | -55.800 |
| | | Nachrichtlich: | | | | | | |
| | | Nettoabschreibungsaufwand | | | | | | |
| 571 + 574 | | bilanzielle Abschreibungen auf immaterielle Vermögensgegenstände und Sachanlagen sowie geleistete Zuwendungen | 0,00 | 5.900 | 5.600 | 5.900 | 6.200 | 6.500 |
| 416 + 437 | | - Erträge aus der Auflösung von Sonderposten aus Zuschüssen und Zuweisungen sowie für Beiträge | 0,00 | 600 | 300 | 0 | 0 | 0 |
| | | = Nettoabschreibungsaufwand | 0,00 | 5.300 | 5.300 | 5.900 | 6.200 | 6.500 |

Gemeinde: 14 Lütjenwestedt

| | | |
|---------------------|-------|---|
| Hauptproduktbereich | 3 | Soziales und Jugend |
| Produktbereich | 36 | Kinder-, Jugend- und Familienhilfe |
| Produktgruppe | 365 | Tageseinrichtungen für Kinder |
| Produkt | 36502 | Institutionelle Kindertagespflegestelle |

| Ertrags- und Aufwandsarten | | | Ergebnis des Vorjahres | Ansatz des Vorjahres | Ansatz des Haushaltsjahres | Planung Haushaltsjahr + 1 | Planung Haushaltsjahr + 2 | Planung Haushaltsjahr + 3 |
|----------------------------|----|--|------------------------|----------------------|----------------------------|---------------------------|---------------------------|---------------------------|
| | | | 2022 | 2023 | 2024 | 2025 | 2026 | 2027 |
| | | | in EUR | in EUR | in EUR | in EUR | in EUR | in EUR |
| 1 | 2 | 3 | 4 | 5 | 6 | 7 | 8 | 9 |
| 41 | 2 | + Zuwendungen und allgemeine Umlagen | 9.630,46 | 16.400 | 16.400 | 16.400 | 16.400 | 16.400 |
| 43 | 4 | + öffentlich-rechtliche Leistungsentgelte | 0,00 | 0 | 0 | 0 | 0 | 1.000 |
| | 10 | = Erträge | 9.630,46 | 16.400 | 16.400 | 16.400 | 16.400 | 17.400 |
| 52 | 13 | + Aufwendungen für Sach- und Dienstleistungen | 624,00 | 13.900 | 0 | 0 | 0 | 0 |
| 54 | 16 | + sonstige Aufwendungen | 320,88 | 400 | 0 | 0 | 0 | 0 |
| | 18 | = Aufwendungen (= Zeilen 11 bis 16) | 944,88 | 14.300 | 0 | 0 | 0 | 0 |
| | 19 | = Ergebnis der laufenden Verwaltungstätigkeit (= Zeilen 10 / 18) | 8.685,58 | 2.100 | 16.400 | 16.400 | 16.400 | 17.400 |
| | 23 | = Ergebnis vor Berücksichtigung der internen Leistungsbeziehungen (= Zeilen 19 und 22) | 8.685,58 | 2.100 | 16.400 | 16.400 | 16.400 | 17.400 |
| | 26 | = Ergebnis (= Zeilen 23, 24, 25) | 8.685,58 | 2.100 | 16.400 | 16.400 | 16.400 | 17.400 |

Gemeinde: 14 Lütjenwestedt

| | | |
|---------------------|-------|------------------------------------|
| Hauptproduktbereich | 3 | Soziales und Jugend |
| Produktbereich | 36 | Kinder-, Jugend- und Familienhilfe |
| Produktgruppe | 366 | Einrichtungen der Jugendarbeit |
| Produkt | 36600 | Spielplätze |

| Ertrags- und Aufwandsarten | | | Ergebnis des Vorjahres | Ansatz des Vorjahres | Ansatz des Haushaltsjahres | Planung Haushaltsjahr + 1 | Planung Haushaltsjahr + 2 | Planung Haushaltsjahr + 3 |
|----------------------------|----|---|------------------------|----------------------|----------------------------|---------------------------|---------------------------|---------------------------|
| | | | 2022 | 2023 | 2024 | 2025 | 2026 | 2027 |
| | | | in EUR | in EUR | in EUR | in EUR | in EUR | in EUR |
| 1 | 2 | 3 | 4 | 5 | 6 | 7 | 8 | 9 |
| 52 | 13 | + Aufwendungen für Sach- und Dienstleistungen | 71,40 | 100 | 500 | 500 | 500 | 500 |
| 57 | 14 | + bilanzielle Abschreibungen | 0,00 | 1.600 | 1.900 | 1.900 | 1.900 | 1.900 |
| | 18 | = Aufwendungen (= Zeilen 11 bis 16) | 71,40 | 1.700 | 2.400 | 2.400 | 2.400 | 2.400 |
| | 19 | = Ergebnis der laufenden Verwaltungstätigkeit (= Zeilen 10 / 18) | -71,40 | -1.700 | -2.400 | -2.400 | -2.400 | -2.400 |
| | 23 | = Ergebnis vor Berücksichtigung der internen Leistungsbeziehungen (= Zeilen 19 und 22) | -71,40 | -1.700 | -2.400 | -2.400 | -2.400 | -2.400 |
| | 26 | = Ergebnis (= Zeilen 23, 24, 25) | -71,40 | -1.700 | -2.400 | -2.400 | -2.400 | -2.400 |
| | | Nachrichtlich: | | | | | | |
| | | Nettoabschreibungsaufwand | | | | | | |
| 571 + 574 | | bilanzielle Abschreibungen auf immaterielle Vermögensgegenstände und Sachanlagen sowie geleistete Zuwendungen | 0,00 | 1.600 | 1.900 | 1.900 | 1.900 | 1.900 |
| | | = Nettoabschreibungsaufwand | 0,00 | 1.600 | 1.900 | 1.900 | 1.900 | 1.900 |

Gemeinde: 14 Lütjenwestedt

Hauptproduktbereich 4 Gesundheit und Sport
 Produktbereich 42 Sportförderung
 Produktgruppe 421 Förderung des Sports
 Produkt 42100 Förderung des Sports

| Ertrags- und Aufwandsarten | | | Ergebnis des Vorjahres | Ansatz des Vorjahres | Ansatz des Haushaltsjahres | Planung Haushaltsjahr + 1 | Planung Haushaltsjahr + 2 | Planung Haushaltsjahr + 3 |
|----------------------------|----|--|------------------------|----------------------|----------------------------|---------------------------|---------------------------|---------------------------|
| | | | 2022 | 2023 | 2024 | 2025 | 2026 | 2027 |
| | | | in EUR | in EUR | in EUR | in EUR | in EUR | in EUR |
| 1 | 2 | 3 | 4 | 5 | 6 | 7 | 8 | 9 |
| 53 | 15 | + Transferaufwendungen | 3.400,00 | 5.000 | 6.000 | 5.100 | 5.200 | 5.200 |
| 54 | 16 | + sonstige Aufwendungen | 0,00 | 4.000 | 0 | 0 | 0 | 0 |
| | 18 | = Aufwendungen (= Zeilen 11 bis 16) | 3.400,00 | 9.000 | 6.000 | 5.100 | 5.200 | 5.200 |
| | 19 | = Ergebnis der laufenden Verwaltungstätigkeit (= Zeilen 10 / 18) | -3.400,00 | -9.000 | -6.000 | -5.100 | -5.200 | -5.200 |
| | 23 | = Ergebnis vor Berücksichtigung der internen Leistungsbeziehungen (= Zeilen 19 und 22) | -3.400,00 | -9.000 | -6.000 | -5.100 | -5.200 | -5.200 |
| | 26 | = Ergebnis (= Zeilen 23, 24, 25) | -3.400,00 | -9.000 | -6.000 | -5.100 | -5.200 | -5.200 |

Gemeinde: 14 Lütjenwestedt

| | | |
|---------------------|-------|------------------------|
| Hauptproduktbereich | 4 | Gesundheit und Sport |
| Produktbereich | 42 | Sportförderung |
| Produktgruppe | 424 | Sportstätten und Bäder |
| Produkt | 42400 | Sportstätten |

| Ertrags- und Aufwandsarten | | | Ergebnis des Vorjahres | Ansatz des Vorjahres | Ansatz des Haushaltsjahres | Planung Haushaltsjahr + 1 | Planung Haushaltsjahr + 2 | Planung Haushaltsjahr + 3 |
|----------------------------|----|--|------------------------|----------------------|----------------------------|---------------------------|---------------------------|---------------------------|
| | | | 2022 | 2023 | 2024 | 2025 | 2026 | 2027 |
| | | | in EUR | in EUR | in EUR | in EUR | in EUR | in EUR |
| 1 | 2 | 3 | 4 | 5 | 6 | 7 | 8 | 9 |
| 52 | 13 | + Aufwendungen für Sach- und Dienstleistungen | 624,42 | 500 | 500 | 500 | 500 | 500 |
| | 18 | = Aufwendungen (= Zeilen 11 bis 16) | 624,42 | 500 | 500 | 500 | 500 | 500 |
| | 19 | = Ergebnis der laufenden Verwaltungstätigkeit (= Zeilen 10 / 18) | -624,42 | -500 | -500 | -500 | -500 | -500 |
| | 23 | = Ergebnis vor Berücksichtigung der internen Leistungsbeziehungen (= Zeilen 19 und 22) | -624,42 | -500 | -500 | -500 | -500 | -500 |
| | 26 | = Ergebnis (= Zeilen 23, 24, 25) | -624,42 | -500 | -500 | -500 | -500 | -500 |

Gemeinde: 14 Lütjenwestedt

Hauptproduktbereich 5 Gestaltung der Umwelt
 Produktbereich 52 Bauen und Wohnen
 Produktgruppe 523 Denkmalschutz- und -pflege
 Produkt 52300 Denkmalschutz und -pflege

| Ertrags- und Aufwandsarten | | | Ergebnis des Vorjahres | Ansatz des Vorjahres | Ansatz des Haushaltsjahres | Planung Haushaltsjahr + 1 | Planung Haushaltsjahr + 2 | Planung Haushaltsjahr + 3 |
|----------------------------|----|--|------------------------|----------------------|----------------------------|---------------------------|---------------------------|---------------------------|
| | | | 2022 | 2023 | 2024 | 2025 | 2026 | 2027 |
| | | | in EUR | in EUR | in EUR | in EUR | in EUR | in EUR |
| 1 | 2 | 3 | 4 | 5 | 6 | 7 | 8 | 9 |
| 50 | 11 | Personalaufwendungen | 0,00 | 100 | 100 | 100 | 100 | 100 |
| 52 | 13 | + Aufwendungen für Sach- und Dienstleistungen | 6.647,68 | 500 | 500 | 500 | 500 | 500 |
| | 18 | = Aufwendungen (= Zeilen 11 bis 16) | 6.647,68 | 600 | 600 | 600 | 600 | 600 |
| | 19 | = Ergebnis der laufenden Verwaltungstätigkeit (= Zeilen 10 / 18) | -6.647,68 | -600 | -600 | -600 | -600 | -600 |
| | 23 | = Ergebnis vor Berücksichtigung der internen Leistungsbeziehungen (= Zeilen 19 und 22) | -6.647,68 | -600 | -600 | -600 | -600 | -600 |
| | 26 | = Ergebnis (= Zeilen 23, 24, 25) | -6.647,68 | -600 | -600 | -600 | -600 | -600 |

Gemeinde: 14 Lütjenwestedt

Hauptproduktbereich 5 Gestaltung der Umwelt
 Produktbereich 53 Ver- und Entsorgung
 Produktgruppe 531 Elektrizitätsversorgung
 Produkt 53100 Elektrizitätsversorgung

| Ertrags- und Aufwandsarten | | | Ergebnis des Vorjahres | Ansatz des Vorjahres | Ansatz des Haushaltsjahres | Planung Haushaltsjahr + 1 | Planung Haushaltsjahr + 2 | Planung Haushaltsjahr + 3 |
|----------------------------|----|--|------------------------|----------------------|----------------------------|---------------------------|---------------------------|---------------------------|
| | | | 2022 | 2023 | 2024 | 2025 | 2026 | 2027 |
| | | | in EUR | in EUR | in EUR | in EUR | in EUR | in EUR |
| 1 | 2 | 3 | 4 | 5 | 6 | 7 | 8 | 9 |
| 45 | 7 | + sonstige Erträge | 20.588,09 | 23.400 | 18.500 | 18.500 | 18.500 | 18.500 |
| | 10 | = Erträge | 20.588,09 | 23.400 | 18.500 | 18.500 | 18.500 | 18.500 |
| | 19 | = Ergebnis der laufenden Verwaltungstätigkeit (= Zeilen 10 / 18) | 20.588,09 | 23.400 | 18.500 | 18.500 | 18.500 | 18.500 |
| | 23 | = Ergebnis vor Berücksichtigung der internen Leistungsbeziehungen (= Zeilen 19 und 22) | 20.588,09 | 23.400 | 18.500 | 18.500 | 18.500 | 18.500 |
| | 26 | = Ergebnis (= Zeilen 23, 24, 25) | 20.588,09 | 23.400 | 18.500 | 18.500 | 18.500 | 18.500 |

Gemeinde: 14 Lütjenwestedt

Hauptproduktbereich 5 Gestaltung der Umwelt
 Produktbereich 53 Ver- und Entsorgung
 Produktgruppe 532 Gasversorgung
 Produkt 53200 Gasversorgung

| Ertrags- und Aufwandsarten | | | Ergebnis des Vorjahres | Ansatz des Vorjahres | Ansatz des Haushaltsjahres | Planung Haushaltsjahr + 1 | Planung Haushaltsjahr + 2 | Planung Haushaltsjahr + 3 |
|----------------------------|----|--|------------------------|----------------------|----------------------------|---------------------------|---------------------------|---------------------------|
| | | | 2022 | 2023 | 2024 | 2025 | 2026 | 2027 |
| | | | in EUR | in EUR | in EUR | in EUR | in EUR | in EUR |
| 1 | 2 | 3 | 4 | 5 | 6 | 7 | 8 | 9 |
| 45 | 7 | + sonstige Erträge | 986,13 | 1.000 | 1.000 | 1.000 | 1.000 | 1.000 |
| | 10 | = Erträge | 986,13 | 1.000 | 1.000 | 1.000 | 1.000 | 1.000 |
| | 19 | = Ergebnis der laufenden Verwaltungstätigkeit (= Zeilen 10 / 18) | 986,13 | 1.000 | 1.000 | 1.000 | 1.000 | 1.000 |
| | 23 | = Ergebnis vor Berücksichtigung der internen Leistungsbeziehungen (= Zeilen 19 und 22) | 986,13 | 1.000 | 1.000 | 1.000 | 1.000 | 1.000 |
| | 26 | = Ergebnis (= Zeilen 23, 24, 25) | 986,13 | 1.000 | 1.000 | 1.000 | 1.000 | 1.000 |

Gemeinde: 14 Lütjenwestedt

Hauptproduktbereich 5 Gestaltung der Umwelt
 Produktbereich 53 Ver- und Entsorgung
 Produktgruppe 538 Abwasserbeseitigung
 Produkt 53800 Abwasserbeseitigung

| Ertrags- und Aufwandsarten | | | Ergebnis des Vorjahres | Ansatz des Vorjahres | Ansatz des Haushaltsjahres | Planung Haushaltsjahr + 1 | Planung Haushaltsjahr + 2 | Planung Haushaltsjahr + 3 |
|----------------------------|-----------|---|------------------------|----------------------|----------------------------|---------------------------|---------------------------|---------------------------|
| | | | 2022 | 2023 | 2024 | 2025 | 2026 | 2027 |
| | | | in EUR | in EUR | in EUR | in EUR | in EUR | in EUR |
| 1 | 2 | 3 | 4 | 5 | 6 | 7 | 8 | 9 |
| 43 | 4 | + öffentlich-rechtliche Leistungsentgelte | 31.294,25 | 31.300 | 31.200 | 31.300 | 31.300 | 31.300 |
| | 10 | = Erträge | 31.294,25 | 31.300 | 31.200 | 31.300 | 31.300 | 31.300 |
| 50 | 11 | Personalaufwendungen | 0,00 | 100 | 100 | 100 | 100 | 100 |
| 52 | 13 | + Aufwendungen für Sach- und Dienstleistungen | 4.600,29 | 17.100 | 6.700 | 7.300 | 7.500 | 7.600 |
| 57 | 14 | + bilanzielle Abschreibungen | 0,00 | 16.100 | 16.100 | 16.100 | 16.100 | 16.100 |
| 54 | 16 | + sonstige Aufwendungen | 15.319,93 | 8.100 | 26.200 | 26.300 | 26.400 | 26.500 |
| | 18 | = Aufwendungen (= Zeilen 11 bis 16) | 19.920,22 | 41.400 | 49.100 | 49.800 | 50.100 | 50.300 |
| | 19 | = Ergebnis der laufenden Verwaltungstätigkeit (= Zeilen 10 / 18) | 11.374,03 | -10.100 | -17.900 | -18.500 | -18.800 | -19.000 |
| | 23 | = Ergebnis vor Berücksichtigung der internen Leistungsbeziehungen (= Zeilen 19 und 22) | 11.374,03 | -10.100 | -17.900 | -18.500 | -18.800 | -19.000 |
| 48 | 24 | + Erträge aus internen Leistungsbeziehungen | 7.381,88 | 0 | 3.600 | 0 | 0 | 0 |
| | 26 | = Ergebnis (= Zeilen 23, 24, 25) | 18.755,91 | -10.100 | -14.300 | -18.500 | -18.800 | -19.000 |
| | | Nachrichtlich: | | | | | | |
| | | Nettoabschreibungsaufwand | | | | | | |
| | 571 + 574 | bilanzielle Abschreibungen auf immaterielle Vermögensgegenstände und Sachanlagen sowie geleistete Zuwendungen | 0,00 | 16.100 | 16.100 | 16.100 | 16.100 | 16.100 |
| | | = Nettoabschreibungsaufwand | 0,00 | 16.100 | 16.100 | 16.100 | 16.100 | 16.100 |

Gemeinde: 14 Lütjenwestedt

Hauptproduktbereich 5 Gestaltung der Umwelt
 Produktbereich 53 Ver- und Entsorgung
 Produktgruppe 538 Abwasserbeseitigung
 Produkt 53810 Klärschlammabeseitigung

| Ertrags- und Aufwandsarten | | | Ergebnis des Vorjahres | Ansatz des Vorjahres | Ansatz des Haushaltsjahres | Planung Haushaltsjahr + 1 | Planung Haushaltsjahr + 2 | Planung Haushaltsjahr + 3 |
|----------------------------|----|--|------------------------|----------------------|----------------------------|---------------------------|---------------------------|---------------------------|
| | | | 2022 | 2023 | 2024 | 2025 | 2026 | 2027 |
| | | | in EUR | in EUR | in EUR | in EUR | in EUR | in EUR |
| 1 | 2 | 3 | 4 | 5 | 6 | 7 | 8 | 9 |
| 43 | 4 | + öffentlich-rechtliche Leistungsentgelte | 1.560,00 | 500 | 500 | 500 | 500 | 500 |
| | 10 | = Erträge | 1.560,00 | 500 | 500 | 500 | 500 | 500 |
| 52 | 13 | + Aufwendungen für Sach- und Dienstleistungen | 2.230,00 | 500 | 500 | 500 | 500 | 500 |
| | 18 | = Aufwendungen (= Zeilen 11 bis 16) | 2.230,00 | 500 | 500 | 500 | 500 | 500 |
| | 19 | = Ergebnis der laufenden Verwaltungstätigkeit (= Zeilen 10 / 18) | -670,00 | 0 | 0 | 0 | 0 | 0 |
| | 23 | = Ergebnis vor Berücksichtigung der internen Leistungsbeziehungen (= Zeilen 19 und 22) | -670,00 | 0 | 0 | 0 | 0 | 0 |
| | 26 | = Ergebnis (= Zeilen 23, 24, 25) | -670,00 | 0 | 0 | 0 | 0 | 0 |

Gemeinde: 14 Lütjenwestedt

| | | |
|---------------------|-------|------------------------------------|
| Hauptproduktbereich | 5 | Gestaltung der Umwelt |
| Produktbereich | 54 | Verkehrsflächen und -anlagen, ÖPNV |
| Produktgruppe | 541 | Gemeindestraßen |
| Produkt | 54100 | Gemeindestraßen |

| Ertrags- und Aufwandsarten | | | Ergebnis des Vorjahres | Ansatz des Vorjahres | Ansatz des Haushaltsjahres | Planung Haushaltsjahr + 1 | Planung Haushaltsjahr + 2 | Planung Haushaltsjahr + 3 |
|----------------------------|----|---|------------------------|----------------------|----------------------------|---------------------------|---------------------------|---------------------------|
| | | | 2022 | 2023 | 2024 | 2025 | 2026 | 2027 |
| | | | in EUR | in EUR | in EUR | in EUR | in EUR | in EUR |
| 1 | 2 | 3 | 4 | 5 | 6 | 7 | 8 | 9 |
| 41 | 2 | + Zuwendungen und allgemeine Umlagen | 0,00 | 20.400 | 17.400 | 17.400 | 17.400 | 17.400 |
| 45 | 7 | + sonstige Erträge | 0,00 | 200 | 0 | 0 | 0 | 0 |
| | 10 | = Erträge | 0,00 | 20.600 | 17.400 | 17.400 | 17.400 | 17.400 |
| 50 | 11 | Personalaufwendungen | 22.215,07 | 31.400 | 38.600 | 39.800 | 40.300 | 41.000 |
| 52 | 13 | + Aufwendungen für Sach- und Dienstleistungen | 96.626,71 | 33.400 | 26.900 | 27.300 | 27.700 | 28.200 |
| 57 | 14 | + bilanzielle Abschreibungen | 0,00 | 51.200 | 60.400 | 62.700 | 62.000 | 61.300 |
| 54 | 16 | + sonstige Aufwendungen | 901,80 | 1.300 | 1.300 | 1.300 | 1.300 | 1.300 |
| | 18 | = Aufwendungen (= Zeilen 11 bis 16) | 119.743,58 | 117.300 | 127.200 | 131.100 | 131.300 | 131.800 |
| | 19 | = Ergebnis der laufenden Verwaltungstätigkeit (= Zeilen 10 / 18) | -119.743,58 | -96.700 | -109.800 | -113.700 | -113.900 | -114.400 |
| | 23 | = Ergebnis vor Berücksichtigung der internen Leistungsbeziehungen (= Zeilen 19 und 22) | -119.743,58 | -96.700 | -109.800 | -113.700 | -113.900 | -114.400 |
| 58 | 25 | - Aufwendungen aus internen Leistungsbeziehungen | 7.381,88 | 0 | 3.700 | 0 | 0 | 0 |
| | 26 | = Ergebnis (= Zeilen 23, 24, 25) | -127.125,46 | -96.700 | -113.500 | -113.700 | -113.900 | -114.400 |
| | | Nachrichtlich: | | | | | | |
| | | Nettoabschreibungsaufwand | | | | | | |
| 571 + 574 | | bilanzielle Abschreibungen auf immaterielle Vermögensgegenstände und Sachanlagen sowie geleistete Zuwendungen | 0,00 | 51.200 | 60.400 | 62.700 | 62.000 | 61.300 |
| 416 + 437 | | - Erträge aus der Auflösung von Sonderposten aus Zuschüssen und Zuweisungen sowie für Beiträge | 0,00 | 20.400 | 17.400 | 17.400 | 17.400 | 17.400 |
| | | = Nettoabschreibungsaufwand | 0,00 | 30.800 | 43.000 | 45.300 | 44.600 | 43.900 |

Gemeinde: 14 Lütjenwestedt

Hauptproduktbereich 5 Gestaltung der Umwelt
 Produktbereich 54 Verkehrsflächen und -anlagen, ÖPNV
 Produktgruppe 548 Sonstiger Personen- und Güterverkehr
 Produkt 54800 Sonstiger Personen- und Güterverkehr

| Ertrags- und Aufwandsarten | | | Ergebnis des Vorjahres | Ansatz des Vorjahres | Ansatz des Haushaltsjahres | Planung Haushaltsjahr + 1 | Planung Haushaltsjahr + 2 | Planung Haushaltsjahr + 3 |
|----------------------------|----|--|------------------------|----------------------|----------------------------|---------------------------|---------------------------|---------------------------|
| | | | 2022 | 2023 | 2024 | 2025 | 2026 | 2027 |
| | | | in EUR | in EUR | in EUR | in EUR | in EUR | in EUR |
| 1 | 2 | 3 | 4 | 5 | 6 | 7 | 8 | 9 |
| 53 | 15 | + Transferaufwendungen | 5.784,00 | 8.000 | 7.000 | 7.100 | 7.200 | 7.300 |
| | 18 | = Aufwendungen (= Zeilen 11 bis 16) | 5.784,00 | 8.000 | 7.000 | 7.100 | 7.200 | 7.300 |
| | 19 | = Ergebnis der laufenden Verwaltungstätigkeit (= Zeilen 10 / 18) | -5.784,00 | -8.000 | -7.000 | -7.100 | -7.200 | -7.300 |
| | 23 | = Ergebnis vor Berücksichtigung der internen Leistungsbeziehungen (= Zeilen 19 und 22) | -5.784,00 | -8.000 | -7.000 | -7.100 | -7.200 | -7.300 |
| | 26 | = Ergebnis (= Zeilen 23, 24, 25) | -5.784,00 | -8.000 | -7.000 | -7.100 | -7.200 | -7.300 |

Gemeinde: 14 Lütjenwestedt

Hauptproduktbereich 5 Gestaltung der Umwelt
 Produktbereich 57 Wirtschaft und Tourismus
 Produktgruppe 573 Allgemeine Einrichtungen und Unternehmen
 Produkt 57300 Gemeindezentrum

| Ertrags- und Aufwandsarten | | | Ergebnis des Vorjahres | Ansatz des Vorjahres | Ansatz des Haushaltsjahres | Planung Haushaltsjahr + 1 | Planung Haushaltsjahr + 2 | Planung Haushaltsjahr + 3 |
|----------------------------|----|---|------------------------|----------------------|----------------------------|---------------------------|---------------------------|---------------------------|
| | | | 2022 | 2023 | 2024 | 2025 | 2026 | 2027 |
| | | | in EUR | in EUR | in EUR | in EUR | in EUR | in EUR |
| 1 | 2 | 3 | 4 | 5 | 6 | 7 | 8 | 9 |
| 52 | 13 | + Aufwendungen für Sach- und Dienstleistungen | 56,17 | 0 | 0 | 0 | 0 | 0 |
| 57 | 14 | + bilanzielle Abschreibungen | 0,00 | 4.000 | 0 | 4.000 | 4.000 | 4.000 |
| | 18 | = Aufwendungen (= Zeilen 11 bis 16) | 56,17 | 4.000 | 0 | 4.000 | 4.000 | 4.000 |
| | 19 | = Ergebnis der laufenden Verwaltungstätigkeit (= Zeilen 10 / 18) | -56,17 | -4.000 | 0 | -4.000 | -4.000 | -4.000 |
| | 23 | = Ergebnis vor Berücksichtigung der internen Leistungsbeziehungen (= Zeilen 19 und 22) | -56,17 | -4.000 | 0 | -4.000 | -4.000 | -4.000 |
| | 26 | = Ergebnis (= Zeilen 23, 24, 25) | -56,17 | -4.000 | 0 | -4.000 | -4.000 | -4.000 |
| | | Nachrichtlich: | | | | | | |
| | | Nettoabschreibungsaufwand | | | | | | |
| 571 + 574 | | bilanzielle Abschreibungen auf immaterielle Vermögensgegenstände und Sachanlagen sowie geleistete Zuwendungen | 0,00 | 4.000 | 0 | 4.000 | 4.000 | 4.000 |
| | | = Nettoabschreibungsaufwand | 0,00 | 4.000 | 0 | 4.000 | 4.000 | 4.000 |

Gemeinde: 14 Lütjenwestedt

Hauptproduktbereich 5 Gestaltung der Umwelt
 Produktbereich 57 Wirtschaft und Tourismus
 Produktgruppe 575 Tourismus
 Produkt 57500 Förderung des Fremdenverkehrs

| Ertrags- und Aufwandsarten | | | Ergebnis des Vorjahres | Ansatz des Vorjahres | Ansatz des Haushaltsjahres | Planung Haushaltsjahr + 1 | Planung Haushaltsjahr + 2 | Planung Haushaltsjahr + 3 |
|----------------------------|----|--|------------------------|----------------------|----------------------------|---------------------------|---------------------------|---------------------------|
| | | | 2022 | 2023 | 2024 | 2025 | 2026 | 2027 |
| | | | in EUR | in EUR | in EUR | in EUR | in EUR | in EUR |
| 1 | 2 | 3 | 4 | 5 | 6 | 7 | 8 | 9 |
| 54 | 16 | + sonstige Aufwendungen | 70,00 | 100 | 100 | 100 | 100 | 100 |
| | 18 | = Aufwendungen (= Zeilen 11 bis 16) | 70,00 | 100 | 100 | 100 | 100 | 100 |
| | 19 | = Ergebnis der laufenden Verwaltungstätigkeit (= Zeilen 10 / 18) | -70,00 | -100 | -100 | -100 | -100 | -100 |
| | 23 | = Ergebnis vor Berücksichtigung der internen Leistungsbeziehungen (= Zeilen 19 und 22) | -70,00 | -100 | -100 | -100 | -100 | -100 |
| | 26 | = Ergebnis (= Zeilen 23, 24, 25) | -70,00 | -100 | -100 | -100 | -100 | -100 |

Gemeinde: 14 Lütjenwestedt

| | | |
|---------------------|-------|---|
| Hauptproduktbereich | 6 | Zentrale Finanzleistungen |
| Produktbereich | 61 | Allgemeine Finanzwirtschaft |
| Produktgruppe | 611 | Steuern, allgemeine Zuweisungen, allgemeine Umlagen |
| Produkt | 61100 | Steuern, allgemeine Zuweisungen, allgemeine Umlagen |

| Ertrags- und Aufwandsarten | | | Ergebnis des Vorjahres | Ansatz des Vorjahres | Ansatz des Haushaltsjahres | Planung Haushaltsjahr + 1 | Planung Haushaltsjahr + 2 | Planung Haushaltsjahr + 3 |
|----------------------------|-----------|---|------------------------|----------------------|----------------------------|---------------------------|---------------------------|---------------------------|
| | | | 2022 | 2023 | 2024 | 2025 | 2026 | 2027 |
| | | | in EUR | in EUR | in EUR | in EUR | in EUR | in EUR |
| 1 | 2 | 3 | 4 | 5 | 6 | 7 | 8 | 9 |
| 40 | 1 | Steuern und ähnliche Abgaben | 515.520,25 | 541.800 | 540.500 | 561.100 | 579.700 | 595.900 |
| 41 | 2 | + Zuwendungen und allgemeine Umlagen | 328.946,69 | 313.200 | 318.100 | 322.600 | 327.400 | 332.200 |
| 45 | 7 | + sonstige Erträge | 1.045,00 | 100 | 0 | 0 | 0 | 0 |
| | 10 | = Erträge | 845.511,94 | 855.100 | 858.600 | 883.700 | 907.100 | 928.100 |
| 57 | 14 | + bilanzielle Abschreibungen | 3,18 | 0 | 0 | 0 | 0 | 0 |
| 53 | 15 | + Transferaufwendungen | 384.227,27 | 422.000 | 425.000 | 431.400 | 437.900 | 444.500 |
| 54 | 16 | + sonstige Aufwendungen | 903,20 | 0 | 0 | 0 | 0 | 0 |
| | 18 | = Aufwendungen (= Zeilen 11 bis 16) | 385.133,65 | 422.000 | 425.000 | 431.400 | 437.900 | 444.500 |
| | 19 | = Ergebnis der laufenden Verwaltungstätigkeit (= Zeilen 10 / 18) | 460.378,29 | 433.100 | 433.600 | 452.300 | 469.200 | 483.600 |
| 55 | 21 | - Zinsen und sonstige Finanzaufwendungen | 0,00 | 100 | 0 | 0 | 0 | 0 |
| | 22 | = Finanzergebnis (= Zeilen 20 und 21) | 0,00 | -100 | 0 | 0 | 0 | 0 |
| | 23 | = Ergebnis vor Berücksichtigung der internen Leistungsbeziehungen (= Zeilen 19 und 22) | 460.378,29 | 433.000 | 433.600 | 452.300 | 469.200 | 483.600 |
| | 26 | = Ergebnis (= Zeilen 23, 24, 25) | 460.378,29 | 433.000 | 433.600 | 452.300 | 469.200 | 483.600 |

Gemeinde: 14 Lütjenwestedt

| | | |
|---------------------|-------|--------------------------------------|
| Hauptproduktbereich | 6 | Zentrale Finanzleistungen |
| Produktbereich | 61 | Allgemeine Finanzwirtschaft |
| Produktgruppe | 612 | Sonstige allgemeine Finanzwirtschaft |
| Produkt | 61200 | Sonstige allgemeine Finanzwirtschaft |

| Ertrags- und Aufwandsarten | | | Ergebnis des Vorjahres | Ansatz des Vorjahres | Ansatz des Haushaltsjahres | Planung Haushaltsjahr + 1 | Planung Haushaltsjahr + 2 | Planung Haushaltsjahr + 3 |
|----------------------------|----|--|------------------------|----------------------|----------------------------|---------------------------|---------------------------|---------------------------|
| | | | 2022 | 2023 | 2024 | 2025 | 2026 | 2027 |
| | | | in EUR | in EUR | in EUR | in EUR | in EUR | in EUR |
| 1 | 2 | 3 | 4 | 5 | 6 | 7 | 8 | 9 |
| 45 | 7 | + sonstige Erträge | 225,50 | 0 | 0 | 0 | 0 | 0 |
| | 10 | = Erträge | 225,50 | 0 | 0 | 0 | 0 | 0 |
| | 19 | = Ergebnis der laufenden Verwaltungstätigkeit (= Zeilen 10 / 18) | 225,50 | 0 | 0 | 0 | 0 | 0 |
| 46 | 20 | + Finanzerträge | 28.285,75 | 28.500 | 21.200 | 0 | 0 | 0 |
| 55 | 21 | - Zinsen und sonstige Finanzaufwendungen | 1.755,45 | 3.000 | 2.900 | 1.400 | 1.300 | 1.200 |
| | 22 | = Finanzergebnis (= Zeilen 20 und 21) | 26.530,30 | 25.500 | 18.300 | -1.400 | -1.300 | -1.200 |
| | 23 | = Ergebnis vor Berücksichtigung der internen Leistungsbeziehungen (= Zeilen 19 und 22) | 26.755,80 | 25.500 | 18.300 | -1.400 | -1.300 | -1.200 |
| | 26 | = Ergebnis (= Zeilen 23, 24, 25) | 26.755,80 | 25.500 | 18.300 | -1.400 | -1.300 | -1.200 |

*** Ende der Liste "Teilergebnisplan" ***

Gemeinde: 14 Lütjenwestedt

| | | |
|---------------------|-------|-----------------------------------|
| Hauptproduktbereich | 1 | Zentrale Verwaltung |
| Produktbereich | 11 | Innere Verwaltung |
| Produktgruppe | 111 | Verwaltungssteuerung und -Service |
| Produkt | 11100 | Gemeindeorgane |

| Ein- und Auszahlungsarten | | | Ergebnis des Vorjahres | Ansatz des Vorjahres | Ansatz des Haushaltsjahres | Verpflichtungsermächtigungen | Planung Haushaltsjahr + 1 | Planung Haushaltsjahr + 2 | Planung Haushaltsjahr + 3 |
|---------------------------|----|---|------------------------|----------------------|----------------------------|------------------------------|---------------------------|---------------------------|---------------------------|
| | | | 2022 | 2023 | 2024 | 2024 | 2025 | 2026 | 2027 |
| | | | in EUR | in EUR | in EUR | in EUR | in EUR | in EUR | in EUR |
| 1 | 2 | 3 | 4 | 5 | 6 | 7 | 8 | 9 | 10 |
| | | laufende Verwaltungstätigkeit | | | | | | | |
| 70 | 10 | Personalauszahlungen | 241,01 | 500 | 500 | ----- | 500 | 500 | 500 |
| 72 | 12 | + Auszahlungen für Sach- u. Dienstleistungen | 3.414,79 | 3.500 | 2.600 | ----- | 2.700 | 2.800 | 2.800 |
| 74 | 15 | + sonstige Auszahlungen | 7.264,90 | 8.000 | 8.000 | ----- | 8.100 | 8.200 | 8.400 |
| | 16 | = Auszahlungen aus laufender Verwaltungstätigkeit (= Zeilen 10 bis 15) | 10.920,70 | 12.000 | 11.100 | ----- | 11.300 | 11.500 | 11.700 |
| | 17 | Saldo aus laufender Verwaltungstätigkeit (= Zeilen 9 / 16) | -10.920,70 | -12.000 | -11.100 | ----- | -11.300 | -11.500 | -11.700 |
| | | Investitionstätigkeit | | | | | | | |
| | 36 | = Finanzmittelüberschuss/-fehlbetrag (Zeilen 17,35,35c und 35f) | -10.920,70 | -12.000 | -11.100 | 0 | -11.300 | -11.500 | -11.700 |

Gemeinde: 14 Lütjenwestedt

| | | |
|---------------------|-------|-----------------------------------|
| Hauptproduktbereich | 1 | Zentrale Verwaltung |
| Produktbereich | 11 | Innere Verwaltung |
| Produktgruppe | 111 | Verwaltungssteuerung und -Service |
| Produkt | 11101 | Zentrale Dienste |

| Ein- und Auszahlungsarten | | | Ergebnis des Vorjahres | Ansatz des Vorjahres | Ansatz des Haushaltsjahres | Verpflichtungsermächtigungen | Planung Haushaltsjahr + 1 | Planung Haushaltsjahr + 2 | Planung Haushaltsjahr + 3 |
|---------------------------|----|---|------------------------|----------------------|----------------------------|------------------------------|---------------------------|---------------------------|---------------------------|
| | | | 2022 | 2023 | 2024 | 2024 | 2025 | 2026 | 2027 |
| | | | in EUR | in EUR | in EUR | in EUR | in EUR | in EUR | in EUR |
| 1 | 2 | 3 | 4 | 5 | 6 | 7 | 8 | 9 | 10 |
| | | laufende Verwaltungstätigkeit | | | | | | | |
| 70 | 10 | Personalauszahlungen | 139,82 | 500 | 500 | ----- | 500 | 500 | 500 |
| 72 | 12 | + Auszahlungen für Sach- u. Dienstleistungen | 319,67 | 400 | 400 | ----- | 400 | 400 | 400 |
| 74 | 15 | + sonstige Auszahlungen | 2.942,02 | 4.400 | 4.900 | ----- | 4.900 | 5.000 | 5.000 |
| | 16 | = Auszahlungen aus laufender Verwaltungstätigkeit (= Zeilen 10 bis 15) | 3.401,51 | 5.300 | 5.800 | ----- | 5.800 | 5.900 | 5.900 |
| | 17 | Saldo aus laufender Verwaltungstätigkeit (= Zeilen 9 / 16) | -3.401,51 | -5.300 | -5.800 | ----- | -5.800 | -5.900 | -5.900 |
| | | Investitionstätigkeit | | | | | | | |
| | 36 | = Finanzmittelüberschuss/-fehlbetrag (Zeilen 17,35,35c und 35f) | -3.401,51 | -5.300 | -5.800 | 0 | -5.800 | -5.900 | -5.900 |

Gemeinde: 14 Lütjenwestedt

| | | |
|---------------------|-------|-----------------------------------|
| Hauptproduktbereich | 1 | Zentrale Verwaltung |
| Produktbereich | 11 | Innere Verwaltung |
| Produktgruppe | 111 | Verwaltungssteuerung und -Service |
| Produkt | 11108 | Liegenschaftsverwaltung |

| Ein- und Auszahlungsarten | | | Ergebnis des Vorjahres | Ansatz des Vorjahres | Ansatz des Haushaltsjahres | Verpflichtungsermächtigungen | Planung Haushaltsjahr + 1 | Planung Haushaltsjahr + 2 | Planung Haushaltsjahr + 3 |
|---------------------------|-----------|---|------------------------|----------------------|----------------------------|------------------------------|---------------------------|---------------------------|---------------------------|
| | | | 2022 | 2023 | 2024 | 2024 | 2025 | 2026 | 2027 |
| | | | in EUR | in EUR | in EUR | in EUR | in EUR | in EUR | in EUR |
| 1 | 2 | 3 | 4 | 5 | 6 | 7 | 8 | 9 | 10 |
| | | laufende Verwaltungstätigkeit | | | | | | | |
| 641 | 5 | + privatrechtliche Leistungsentgelte | 12.252,18 | 12.500 | 11.900 | ----- | 12.500 | 12.500 | 12.500 |
| 642 | | | | | | | | | |
| 646 | | | | | | | | | |
| 65 | 7 | + sonstige Einzahlungen | 0,00 | 500 | 0 | ----- | 0 | 0 | 0 |
| | 9 | = Einzahlungen aus laufender Verwaltungstätigkeit | 12.252,18 | 13.000 | 11.900 | ----- | 12.500 | 12.500 | 12.500 |
| 72 | 12 | + Auszahlungen für Sach- u. Dienstleistungen | 2.788,65 | 4.500 | 4.500 | ----- | 4.600 | 4.600 | 4.700 |
| | 16 | = Auszahlungen aus laufender Verwaltungstätigkeit (= Zeilen 10 bis 15) | 2.788,65 | 4.500 | 4.500 | ----- | 4.600 | 4.600 | 4.700 |
| | 17 | Saldo aus laufender Verwaltungstätigkeit (= Zeilen 9 / 16) | 9.463,53 | 8.500 | 7.400 | ----- | 7.900 | 7.900 | 7.800 |
| | | Investitionstätigkeit | | | | | | | |
| 782 | 28 | + Auszahlungen für den Erwerb von Grundstücken und Gebäuden | 0,00 | 0 | 290.000 | 0 | 0 | 0 | 0 |
| | 34 | = Summe der investiven Auszahlungen (Zeilen 27 bis 33) | 0,00 | 0 | 290.000 | 0 | 0 | 0 | 0 |
| | 35 | = Saldo aus Investitionstätigkeit (Zeilen 26 / 34) | 0,00 | 0 | -290.000 | 0 | 0 | 0 | 0 |
| | 36 | = Finanzmittelüberschuss/-fehlbetrag (Zeilen 17,35,35c und 35f) | 9.463,53 | 8.500 | -282.600 | 0 | 7.900 | 7.900 | 7.800 |

Gemeinde: 14 Lütjenwestedt

| | | |
|---------------------|-------|------------------------|
| Hauptproduktbereich | 1 | Zentrale Verwaltung |
| Produktbereich | 12 | Sicherheit und Ordnung |
| Produktgruppe | 121 | Statistik und Wahlen |
| Produkt | 12101 | Wahlen |

| Ein- und Auszahlungsarten | | | Ergebnis des Vorjahres | Ansatz des Vorjahres | Ansatz des Haushaltsjahres | Verpflichtungsermächtigungen | Planung Haushaltsjahr + 1 | Planung Haushaltsjahr + 2 | Planung Haushaltsjahr + 3 |
|---------------------------|----|--|------------------------|----------------------|----------------------------|------------------------------|---------------------------|---------------------------|---------------------------|
| | | | 2022 | 2023 | 2024 | 2024 | 2025 | 2026 | 2027 |
| | | | in EUR | in EUR | in EUR | in EUR | in EUR | in EUR | in EUR |
| 1 | 2 | 3 | 4 | 5 | 6 | 7 | 8 | 9 | 10 |
| | | laufende Verwaltungstätigkeit | | | | | | | |
| 74 | 15 | + sonstige Auszahlungen | 66,00 | 800 | 0 | ----- | 0 | 0 | 0 |
| | 16 | = Auszahlungen aus laufender Verwaltungstätigkeit (= Zeilen 10 bis 15) | 66,00 | 800 | 0 | ----- | 0 | 0 | 0 |
| | 17 | Saldo aus laufender Verwaltungstätigkeit (= Zeilen 9 / 16) | -66,00 | -800 | 0 | ----- | 0 | 0 | 0 |
| | | Investitionstätigkeit | | | | | | | |
| | 36 | = Finanzmittelüberschuss/-fehlbetrag (Zeilen 17,35,35c und 35f) | -66,00 | -800 | 0 | 0 | 0 | 0 | 0 |

Gemeinde: 14 Lütjenwestedt

Hauptproduktbereich 1 Zentrale Verwaltung
 Produktbereich 12 Sicherheit und Ordnung
 Produktgruppe 126 Brandschutz
 Produkt 12600 Feuerwehr

| Ein- und Auszahlungsarten | | | Ergebnis des Vorjahres | Ansatz des Vorjahres | Ansatz des Haushaltsjahres | Verpflichtungsermächtigungen | Planung Haushaltsjahr + 1 | Planung Haushaltsjahr + 2 | Planung Haushaltsjahr + 3 |
|---------------------------|----|---|------------------------|----------------------|----------------------------|------------------------------|---------------------------|---------------------------|---------------------------|
| | | | 2022 | 2023 | 2024 | 2024 | 2025 | 2026 | 2027 |
| | | | in EUR | in EUR | in EUR | in EUR | in EUR | in EUR | in EUR |
| 1 | 2 | 3 | 4 | 5 | 6 | 7 | 8 | 9 | 10 |
| | | laufende Verwaltungstätigkeit | | | | | | | |
| 61 | 2 | + Zuweisungen und allgemeine Umlagen | 8.795,00 | 0 | 0 | ----- | 0 | 0 | 0 |
| 63 | 4 | + öffentlich-rechtliche Leistungsentgelte | 987,36 | 0 | 0 | ----- | 0 | 0 | 0 |
| 641 | 5 | + privatrechtliche Leistungsentgelte | 1.200,00 | 1.200 | 1.200 | ----- | 1.200 | 1.200 | 1.200 |
| 642 | | | | | | | | | |
| 646 | | | | | | | | | |
| 648 | 6 | + Kostenerstattungen und Kostenumlagen | 0,00 | 2.800 | 0 | ----- | 0 | 0 | 0 |
| | 9 | = Einzahlungen aus laufender Verwaltungstätigkeit | 10.982,36 | 4.000 | 1.200 | ----- | 1.200 | 1.200 | 1.200 |
| 70 | 10 | Personalauszahlungen | 167,35 | 700 | 3.700 | ----- | 700 | 700 | 700 |
| 72 | 12 | + Auszahlungen für Sach- u. Dienstleistungen | 18.404,04 | 32.100 | 24.800 | ----- | 23.100 | 23.600 | 23.900 |
| 73 | 14 | + Transferauszahlungen | 7.435,00 | 4.200 | 2.700 | ----- | 2.700 | 2.800 | 2.800 |
| 74 | 15 | + sonstige Auszahlungen | 5.572,28 | 6.000 | 6.300 | ----- | 6.300 | 6.400 | 6.500 |
| | 16 | = Auszahlungen aus laufender Verwaltungstätigkeit (= Zeilen 10 bis 15) | 31.578,67 | 43.000 | 37.500 | ----- | 32.800 | 33.500 | 33.900 |
| | 17 | Saldo aus laufender Verwaltungstätigkeit (= Zeilen 9 / 16) | -20.596,31 | -39.000 | -36.300 | ----- | -31.600 | -32.300 | -32.700 |
| | | Investitionstätigkeit | | | | | | | |
| 681 | 18 | Einzahlungen aus Zuweisungen und Zuschüssen für Investitionen und Investitionsförderungsmaßnahmen | 1.219,16 | 0 | 0 | 0 | 0 | 0 | 0 |
| | 26 | = Summe der investiven Einzahlungen | 1.219,16 | 0 | 0 | 0 | 0 | 0 | 0 |
| 783 | 29 | + Auszahlungen für den Erwerb von beweglichem Anlagevermögen | 10.986,93 | 14.000 | 8.000 | 0 | 4.000 | 4.000 | 4.000 |
| 785 | 31 | + Auszahlungen für Baumaßnahmen | 63.979,64 | 0 | 0 | 0 | 0 | 0 | 0 |
| | 34 | = Summe der investiven Auszahlungen (Zeilen 27 bis 33) | 74.966,57 | 14.000 | 8.000 | 0 | 4.000 | 4.000 | 4.000 |
| | 35 | = Saldo aus Investitionstätigkeit (Zeilen 26 / 34) | -73.747,41 | -14.000 | -8.000 | 0 | -4.000 | -4.000 | -4.000 |
| | 36 | = Finanzmittelüberschuss/-fehlbetrag (Zeilen 17,35,35c und 35f) | -94.343,72 | -53.000 | -44.300 | 0 | -35.600 | -36.300 | -36.700 |

Gemeinde: 14 Lütjenwestedt

| | | |
|---------------------|-------|--------------------------------------|
| Hauptproduktbereich | 2 | Schule und Kultur |
| Produktbereich | 21 | Allgemeine Schulen |
| Produktgruppe | 211 | Grundschulen |
| Produkt | 21100 | Schulkostenbeiträge für Grundschulen |

| Ein- und Auszahlungsarten | | | Ergebnis des Vorjahres | Ansatz des Vorjahres | Ansatz des Haushaltsjahres | Verpflichtungsermächtigungen | Planung Haushaltsjahr + 1 | Planung Haushaltsjahr + 2 | Planung Haushaltsjahr + 3 |
|---------------------------|----|--|------------------------|----------------------|----------------------------|------------------------------|---------------------------|---------------------------|---------------------------|
| | | | 2022 | 2023 | 2024 | 2024 | 2025 | 2026 | 2027 |
| | | | in EUR | in EUR | in EUR | in EUR | in EUR | in EUR | in EUR |
| 1 | 2 | 3 | 4 | 5 | 6 | 7 | 8 | 9 | 10 |
| | | laufende Verwaltungstätigkeit | | | | | | | |
| 74 | 15 | + sonstige Auszahlungen | 3.117,74 | 3.200 | 3.300 | ----- | 3.300 | 3.400 | 3.500 |
| | 16 | = Auszahlungen aus laufender Verwaltungstätigkeit (= Zeilen 10 bis 15) | 3.117,74 | 3.200 | 3.300 | ----- | 3.300 | 3.400 | 3.500 |
| | 17 | Saldo aus laufender Verwaltungstätigkeit (= Zeilen 9 / 16) | -3.117,74 | -3.200 | -3.300 | ----- | -3.300 | -3.400 | -3.500 |
| | | Investitionstätigkeit | | | | | | | |
| | 36 | = Finanzmittelüberschuss/-fehlbetrag (Zeilen 17,35,35c und 35f) | -3.117,74 | -3.200 | -3.300 | 0 | -3.300 | -3.400 | -3.500 |

Gemeinde: 14 Lütjenwestedt

| | | |
|---------------------|-------|---|
| Hauptproduktbereich | 2 | Schule und Kultur |
| Produktbereich | 21 | Allgemeine Schulen |
| Produktgruppe | 214 | Schulformunabhängige Orientierungsstufe |
| Produkt | 21400 | Schulformunabhängige Orientierungsstufe |

| Ein- und Auszahlungsarten | | | Ergebnis des Vorjahres | Ansatz des Vorjahres | Ansatz des Haushaltsjahres | Verpflichtungsermächtigungen | Planung Haushaltsjahr + 1 | Planung Haushaltsjahr + 2 | Planung Haushaltsjahr + 3 |
|---------------------------|----|--|------------------------|----------------------|----------------------------|------------------------------|---------------------------|---------------------------|---------------------------|
| | | | 2022 | 2023 | 2024 | 2024 | 2025 | 2026 | 2027 |
| | | | in EUR | in EUR | in EUR | in EUR | in EUR | in EUR | in EUR |
| 1 | 2 | 3 | 4 | 5 | 6 | 7 | 8 | 9 | 10 |
| | | laufende Verwaltungstätigkeit | | | | | | | |
| 74 | 15 | + sonstige Auszahlungen | 0,00 | 3.700 | 0 | ----- | 0 | 0 | 0 |
| | 16 | = Auszahlungen aus laufender Verwaltungstätigkeit (= Zeilen 10 bis 15) | 0,00 | 3.700 | 0 | ----- | 0 | 0 | 0 |
| | 17 | Saldo aus laufender Verwaltungstätigkeit (= Zeilen 9 / 16) | 0,00 | -3.700 | 0 | ----- | 0 | 0 | 0 |
| | | Investitionstätigkeit | | | | | | | |
| | 36 | = Finanzmittelüberschuss/-fehlbetrag (Zeilen 17,35,35c und 35f) | 0,00 | -3.700 | 0 | 0 | 0 | 0 | 0 |

Gemeinde: 14 Lütjenwestedt

Hauptproduktbereich 2 Schule und Kultur
 Produktbereich 21 Allgemeine Schulen
 Produktgruppe 217 Gymnasien, Kollegs
 Produkt 21700 Schulkostenbeiträge für Gymnasien

| Ein- und Auszahlungsarten | | | Ergebnis des Vorjahres | Ansatz des Vorjahres | Ansatz des Haushaltsjahres | Verpflichtungsermächtigungen | Planung Haushaltsjahr + 1 | Planung Haushaltsjahr + 2 | Planung Haushaltsjahr + 3 |
|---------------------------|----|--|------------------------|----------------------|----------------------------|------------------------------|---------------------------|---------------------------|---------------------------|
| | | | 2022 | 2023 | 2024 | 2024 | 2025 | 2026 | 2027 |
| | | | in EUR | in EUR | in EUR | in EUR | in EUR | in EUR | in EUR |
| 1 | 2 | 3 | 4 | 5 | 6 | 7 | 8 | 9 | 10 |
| | | laufende Verwaltungstätigkeit | | | | | | | |
| 74 | 15 | + sonstige Auszahlungen | 27.649,97 | 22.000 | 23.200 | ----- | 23.500 | 23.900 | 24.300 |
| | 16 | = Auszahlungen aus laufender Verwaltungstätigkeit (= Zeilen 10 bis 15) | 27.649,97 | 22.000 | 23.200 | ----- | 23.500 | 23.900 | 24.300 |
| | 17 | Saldo aus laufender Verwaltungstätigkeit (= Zeilen 9 / 16) | -27.649,97 | -22.000 | -23.200 | ----- | -23.500 | -23.900 | -24.300 |
| | | Investitionstätigkeit | | | | | | | |
| | 36 | = Finanzmittelüberschuss/-fehlbetrag (Zeilen 17,35,35c und 35f) | -27.649,97 | -22.000 | -23.200 | 0 | -23.500 | -23.900 | -24.300 |

Gemeinde: 14 Lütjenwestedt

| | | |
|---------------------|-------|--------------------------------------|
| Hauptproduktbereich | 2 | Schule und Kultur |
| Produktbereich | 21 | Allgemeine Schulen |
| Produktgruppe | 218 | Gesamtschulen / Gemeinschaftsschulen |
| Produkt | 21810 | Waldorfschulen |

| Ein- und Auszahlungsarten | | | Ergebnis des Vorjahres | Ansatz des Vorjahres | Ansatz des Haushaltsjahres | Verpflichtungsermächtigungen | Planung Haushaltsjahr + 1 | Planung Haushaltsjahr + 2 | Planung Haushaltsjahr + 3 |
|---------------------------|----|--|------------------------|----------------------|----------------------------|------------------------------|---------------------------|---------------------------|---------------------------|
| | | | 2022 | 2023 | 2024 | 2024 | 2025 | 2026 | 2027 |
| | | | in EUR | in EUR | in EUR | in EUR | in EUR | in EUR | in EUR |
| 1 | 2 | 3 | 4 | 5 | 6 | 7 | 8 | 9 | 10 |
| | | laufende Verwaltungstätigkeit | | | | | | | |
| 74 | 15 | + sonstige Auszahlungen | 0,00 | 2.700 | 0 | ----- | 0 | 0 | 0 |
| | 16 | = Auszahlungen aus laufender Verwaltungstätigkeit (= Zeilen 10 bis 15) | 0,00 | 2.700 | 0 | ----- | 0 | 0 | 0 |
| | 17 | Saldo aus laufender Verwaltungstätigkeit (= Zeilen 9 / 16) | 0,00 | -2.700 | 0 | ----- | 0 | 0 | 0 |
| | | Investitionstätigkeit | | | | | | | |
| | 36 | = Finanzmittelüberschuss/-fehlbetrag (Zeilen 17,35,35c und 35f) | 0,00 | -2.700 | 0 | 0 | 0 | 0 | 0 |

Gemeinde: 14 Lütjenwestedt

| | | |
|---------------------|-------|--|
| Hauptproduktbereich | 2 | Schule und Kultur |
| Produktbereich | 21 | Allgemeine Schulen |
| Produktgruppe | 218 | Gesamtschulen / Gemeinschaftsschulen |
| Produkt | 21820 | Schulkostenbeiträge für Gemeinschaftsschulen |

| Ein- und Auszahlungsarten | | | Ergebnis des Vorjahres | Ansatz des Vorjahres | Ansatz des Haushaltsjahres | Verpflichtungsermächtigungen | Planung Haushaltsjahr + 1 | Planung Haushaltsjahr + 2 | Planung Haushaltsjahr + 3 |
|---------------------------|----|--|------------------------|----------------------|----------------------------|------------------------------|---------------------------|---------------------------|---------------------------|
| | | | 2022 | 2023 | 2024 | 2024 | 2025 | 2026 | 2027 |
| | | | in EUR | in EUR | in EUR | in EUR | in EUR | in EUR | in EUR |
| 1 | 2 | 3 | 4 | 5 | 6 | 7 | 8 | 9 | 10 |
| | | laufende Verwaltungstätigkeit | | | | | | | |
| 74 | 15 | + sonstige Auszahlungen | 8.150,40 | 5.300 | 8.300 | ----- | 8.400 | 8.600 | 8.700 |
| | 16 | = Auszahlungen aus laufender Verwaltungstätigkeit (= Zeilen 10 bis 15) | 8.150,40 | 5.300 | 8.300 | ----- | 8.400 | 8.600 | 8.700 |
| | 17 | Saldo aus laufender Verwaltungstätigkeit (= Zeilen 9 / 16) | -8.150,40 | -5.300 | -8.300 | ----- | -8.400 | -8.600 | -8.700 |
| | | Investitionstätigkeit | | | | | | | |
| | 36 | = Finanzmittelüberschuss/-fehlbetrag (Zeilen 17,35,35c und 35f) | -8.150,40 | -5.300 | -8.300 | 0 | -8.400 | -8.600 | -8.700 |

Gemeinde: 14 Lütjenwestedt

| | | |
|---------------------|-------|------------------------------|
| Hauptproduktbereich | 2 | Schule und Kultur |
| Produktbereich | 24 | Schülerbeförderung |
| Produktgruppe | 243 | Sonstige schulische Aufgaben |
| Produkt | 24300 | Schulverbandsumlage |

| Ein- und Auszahlungsarten | | | Ergebnis des Vorjahres | Ansatz des Vorjahres | Ansatz des Haushaltsjahres | Verpflichtungsermächtigungen | Planung Haushaltsjahr + 1 | Planung Haushaltsjahr + 2 | Planung Haushaltsjahr + 3 |
|---------------------------|----|--|------------------------|----------------------|----------------------------|------------------------------|---------------------------|---------------------------|---------------------------|
| | | | 2022 | 2023 | 2024 | 2024 | 2025 | 2026 | 2027 |
| | | | in EUR | in EUR | in EUR | in EUR | in EUR | in EUR | in EUR |
| 1 | 2 | 3 | 4 | 5 | 6 | 7 | 8 | 9 | 10 |
| | | laufende Verwaltungstätigkeit | | | | | | | |
| 73 | 14 | + Transferauszahlungen | 57.386,35 | 65.600 | 57.000 | ----- | 57.900 | 58.800 | 59.700 |
| | 16 | = Auszahlungen aus laufender Verwaltungstätigkeit (= Zeilen 10 bis 15) | 57.386,35 | 65.600 | 57.000 | ----- | 57.900 | 58.800 | 59.700 |
| | 17 | Saldo aus laufender Verwaltungstätigkeit (= Zeilen 9 / 16) | -57.386,35 | -65.600 | -57.000 | ----- | -57.900 | -58.800 | -59.700 |
| | | Investitionstätigkeit | | | | | | | |
| | 36 | = Finanzmittelüberschuss/-fehlbetrag (Zeilen 17,35,35c und 35f) | -57.386,35 | -65.600 | -57.000 | 0 | -57.900 | -58.800 | -59.700 |

Gemeinde: 14 Lütjenwestedt

Hauptproduktbereich 2 Schule und Kultur
 Produktbereich 27 Volksbildung
 Produktgruppe 272 Büchereien
 Produkt 27200 Büchereien

| Ein- und Auszahlungsarten | | | Ergebnis des Vorjahres | Ansatz des Vorjahres | Ansatz des Haushaltsjahres | Verpflichtungsermächtigungen | Planung Haushaltsjahr + 1 | Planung Haushaltsjahr + 2 | Planung Haushaltsjahr + 3 |
|---------------------------|----|--|------------------------|----------------------|----------------------------|------------------------------|---------------------------|---------------------------|---------------------------|
| | | | 2022 | 2023 | 2024 | 2024 | 2025 | 2026 | 2027 |
| | | | in EUR | in EUR | in EUR | in EUR | in EUR | in EUR | in EUR |
| 1 | 2 | 3 | 4 | 5 | 6 | 7 | 8 | 9 | 10 |
| | | laufende Verwaltungstätigkeit | | | | | | | |
| 72 | 12 | + Auszahlungen für Sach- u. Dienstleistungen | 1.350,38 | 1.500 | 1.500 | ----- | 1.500 | 1.500 | 1.600 |
| | 16 | = Auszahlungen aus laufender Verwaltungstätigkeit (= Zeilen 10 bis 15) | 1.350,38 | 1.500 | 1.500 | ----- | 1.500 | 1.500 | 1.600 |
| | 17 | Saldo aus laufender Verwaltungstätigkeit (= Zeilen 9 / 16) | -1.350,38 | -1.500 | -1.500 | ----- | -1.500 | -1.500 | -1.600 |
| | | Investitionstätigkeit | | | | | | | |
| | 36 | = Finanzmittelüberschuss/-fehlbetrag (Zeilen 17,35,35c und 35f) | -1.350,38 | -1.500 | -1.500 | 0 | -1.500 | -1.500 | -1.600 |

Gemeinde: 14 Lütjenwestedt

Hauptproduktbereich 2 Schule und Kultur
 Produktbereich 28 Heimat- und sonstige Kulturpflege
 Produktgruppe 281 Heimat- und sonstige Kulturpflege
 Produkt 28100 Heimat- und sonstige Kulturpflege

| Ein- und Auszahlungsarten | | | Ergebnis des Vorjahres | Ansatz des Vorjahres | Ansatz des Haushaltsjahres | Verpflichtungsermächtigungen | Planung Haushaltsjahr + 1 | Planung Haushaltsjahr + 2 | Planung Haushaltsjahr + 3 |
|---------------------------|-----------|---|------------------------|----------------------|----------------------------|------------------------------|---------------------------|---------------------------|---------------------------|
| | | | 2022 | 2023 | 2024 | 2024 | 2025 | 2026 | 2027 |
| | | | in EUR | in EUR | in EUR | in EUR | in EUR | in EUR | in EUR |
| 1 | 2 | 3 | 4 | 5 | 6 | 7 | 8 | 9 | 10 |
| | | laufende Verwaltungstätigkeit | | | | | | | |
| 61 | 2 | + Zuweisungen und allgemeine Umlagen | 0,00 | 300 | 0 | ----- | 300 | 300 | 0 |
| 641 | 5 | + privatrechtliche Leistungsentgelte | 65,00 | 0 | 0 | ----- | 0 | 0 | 0 |
| 642 | | | | | | | | | |
| 646 | | | | | | | | | |
| | 9 | = Einzahlungen aus laufender Verwaltungstätigkeit | 65,00 | 300 | 0 | ----- | 300 | 300 | 0 |
| 72 | 12 | + Auszahlungen für Sach- u. Dienstleistungen | 891,75 | 1.500 | 1.500 | ----- | 1.500 | 1.500 | 1.600 |
| 73 | 14 | + Transferauszahlungen | 870,00 | 1.700 | 1.300 | ----- | 1.300 | 1.300 | 1.400 |
| 74 | 15 | + sonstige Auszahlungen | 0,00 | 100 | 100 | ----- | 100 | 100 | 100 |
| | 16 | = Auszahlungen aus laufender Verwaltungstätigkeit (= Zeilen 10 bis 15) | 1.761,75 | 3.300 | 2.900 | ----- | 2.900 | 2.900 | 3.100 |
| | 17 | Saldo aus laufender Verwaltungstätigkeit (= Zeilen 9 / 16) | -1.696,75 | -3.000 | -2.900 | ----- | -2.600 | -2.600 | -3.100 |
| | | Investitionstätigkeit | | | | | | | |
| | 36 | = Finanzmittelüberschuss/-fehlbetrag (Zeilen 17,35,35c und 35f) | -1.696,75 | -3.000 | -2.900 | 0 | -2.600 | -2.600 | -3.100 |

Gemeinde: 14 Lütjenwestedt

| | | |
|---------------------|-------|--|
| Hauptproduktbereich | 3 | Soziales und Jugend |
| Produktbereich | 31 | Grundversorgung und Hilfen |
| Produktgruppe | 315 | Soziale Einrichtungen (ohne Einrichtungen der Jugendhilfe) |
| Produkt | 31510 | Soziale Einrichtungen für Senioren |

| Ein- und Auszahlungsarten | | | Ergebnis des Vorjahres | Ansatz des Vorjahres | Ansatz des Haushaltsjahres | Verpflichtungsermächtigungen | Planung Haushaltsjahr + 1 | Planung Haushaltsjahr + 2 | Planung Haushaltsjahr + 3 |
|---------------------------|-----------|---|------------------------|----------------------|----------------------------|------------------------------|---------------------------|---------------------------|---------------------------|
| | | | 2022 | 2023 | 2024 | 2024 | 2025 | 2026 | 2027 |
| | | | in EUR | in EUR | in EUR | in EUR | in EUR | in EUR | in EUR |
| 1 | 2 | 3 | 4 | 5 | 6 | 7 | 8 | 9 | 10 |
| | | laufende Verwaltungstätigkeit | | | | | | | |
| 648 | 6 | + Kostenerstattungen und Kostenumlagen | 0,00 | 0 | 0 | ----- | 300 | 300 | 300 |
| | 9 | = Einzahlungen aus laufender Verwaltungstätigkeit | 0,00 | 0 | 0 | ----- | 300 | 300 | 300 |
| 72 | 12 | + Auszahlungen für Sach- u. Dienstleistungen | 3.779,20 | 0 | 0 | ----- | 0 | 0 | 0 |
| | 16 | = Auszahlungen aus laufender Verwaltungstätigkeit (= Zeilen 10 bis 15) | 3.779,20 | 0 | 0 | ----- | 0 | 0 | 0 |
| | 17 | Saldo aus laufender Verwaltungstätigkeit (= Zeilen 9 / 16) | -3.779,20 | 0 | 0 | ----- | 300 | 300 | 300 |
| | | Investitionstätigkeit | | | | | | | |
| | 36 | = Finanzmittelüberschuss/-fehlbetrag (Zeilen 17,35,35c und 35f) | -3.779,20 | 0 | 0 | 0 | 300 | 300 | 300 |

Gemeinde: 14 Lütjenwestedt

| | | |
|---------------------|-------|---|
| Hauptproduktbereich | 3 | Soziales und Jugend |
| Produktbereich | 33 | Förderung von Trägern der Wohlfahrtspflege |
| Produktgruppe | 331 | Förderung von Trägern der Wohlfahrtspflege |
| Produkt | 33100 | Förderung anderer Träger der Wohlfahrtspflege |

| Ein- und Auszahlungsarten | | | Ergebnis des Vorjahres | Ansatz des Vorjahres | Ansatz des Haushaltsjahres | Verpflichtungsermächtigungen | Planung Haushaltsjahr + 1 | Planung Haushaltsjahr + 2 | Planung Haushaltsjahr + 3 |
|---------------------------|-----------|---|------------------------|----------------------|----------------------------|------------------------------|---------------------------|---------------------------|---------------------------|
| | | | 2022 | 2023 | 2024 | 2024 | 2025 | 2026 | 2027 |
| | | | in EUR | in EUR | in EUR | in EUR | in EUR | in EUR | in EUR |
| 1 | 2 | 3 | 4 | 5 | 6 | 7 | 8 | 9 | 10 |
| | | laufende Verwaltungstätigkeit | | | | | | | |
| 648 | 6 | + Kostenerstattungen und Kostenumlagen | 0,00 | 300 | 300 | ----- | 300 | 300 | 300 |
| | 9 | = Einzahlungen aus laufender Verwaltungstätigkeit | 0,00 | 300 | 300 | ----- | 300 | 300 | 300 |
| 72 | 12 | + Auszahlungen für Sach- u. Dienstleistungen | 0,00 | 5.900 | 4.000 | ----- | 4.100 | 4.100 | 4.200 |
| 73 | 14 | + Transferauszahlungen | 145,00 | 200 | 200 | ----- | 200 | 200 | 200 |
| | 16 | = Auszahlungen aus laufender Verwaltungstätigkeit (= Zeilen 10 bis 15) | 145,00 | 6.100 | 4.200 | ----- | 4.300 | 4.300 | 4.400 |
| | 17 | Saldo aus laufender Verwaltungstätigkeit (= Zeilen 9 / 16) | -145,00 | -5.800 | -3.900 | ----- | -4.000 | -4.000 | -4.100 |
| | | Investitionstätigkeit | | | | | | | |
| | 36 | = Finanzmittelüberschuss/-fehlbetrag (Zeilen 17,35,35c und 35f) | -145,00 | -5.800 | -3.900 | 0 | -4.000 | -4.000 | -4.100 |

Gemeinde: 14 Lütjenwestedt

| | | |
|---------------------|-------|------------------------------------|
| Hauptproduktbereich | 3 | Soziales und Jugend |
| Produktbereich | 36 | Kinder-, Jugend- und Familienhilfe |
| Produktgruppe | 362 | Jugendarbeit |
| Produkt | 36200 | Jugendarbeit |

| Ein- und Auszahlungsarten | | | Ergebnis des Vorjahres | Ansatz des Vorjahres | Ansatz des Haushaltsjahres | Verpflichtungsermächtigungen | Planung Haushaltsjahr + 1 | Planung Haushaltsjahr + 2 | Planung Haushaltsjahr + 3 |
|---------------------------|----|--|------------------------|----------------------|----------------------------|------------------------------|---------------------------|---------------------------|---------------------------|
| | | | 2022 | 2023 | 2024 | 2024 | 2025 | 2026 | 2027 |
| | | | in EUR | in EUR | in EUR | in EUR | in EUR | in EUR | in EUR |
| 1 | 2 | 3 | 4 | 5 | 6 | 7 | 8 | 9 | 10 |
| | | laufende Verwaltungstätigkeit | | | | | | | |
| 73 | 14 | + Transferauszahlungen | 170,00 | 600 | 600 | ----- | 600 | 600 | 600 |
| | 16 | = Auszahlungen aus laufender Verwaltungstätigkeit (= Zeilen 10 bis 15) | 170,00 | 600 | 600 | ----- | 600 | 600 | 600 |
| | 17 | Saldo aus laufender Verwaltungstätigkeit (= Zeilen 9 / 16) | -170,00 | -600 | -600 | ----- | -600 | -600 | -600 |
| | | Investitionstätigkeit | | | | | | | |
| | 36 | = Finanzmittelüberschuss/-fehlbetrag (Zeilen 17,35,35c und 35f) | -170,00 | -600 | -600 | 0 | -600 | -600 | -600 |

Gemeinde: 14 Lütjenwestedt

| | | |
|---------------------|-------|------------------------------------|
| Hauptproduktbereich | 3 | Soziales und Jugend |
| Produktbereich | 36 | Kinder-, Jugend- und Familienhilfe |
| Produktgruppe | 365 | Tageseinrichtungen für Kinder |
| Produkt | 36500 | Kindertagesstätten |

| Ein- und Auszahlungsarten | | | Ergebnis des Vorjahres | Ansatz des Vorjahres | Ansatz des Haushaltsjahres | Verpflichtungsermächtigungen | Planung Haushaltsjahr + 1 | Planung Haushaltsjahr + 2 | Planung Haushaltsjahr + 3 |
|---------------------------|----|--|------------------------|----------------------|----------------------------|------------------------------|---------------------------|---------------------------|---------------------------|
| | | | 2022 | 2023 | 2024 | 2024 | 2025 | 2026 | 2027 |
| | | | in EUR | in EUR | in EUR | in EUR | in EUR | in EUR | in EUR |
| 1 | 2 | 3 | 4 | 5 | 6 | 7 | 8 | 9 | 10 |
| | | laufende Verwaltungstätigkeit | | | | | | | |
| 73 | 14 | + Transferauszahlungen | 40.583,07 | 73.900 | 101.100 | ----- | 102.600 | 104.100 | 105.800 |
| | 16 | = Auszahlungen aus laufender Verwaltungstätigkeit (= Zeilen 10 bis 15) | 40.583,07 | 73.900 | 101.100 | ----- | 102.600 | 104.100 | 105.800 |
| | 17 | Saldo aus laufender Verwaltungstätigkeit (= Zeilen 9 / 16) | -40.583,07 | -73.900 | -101.100 | ----- | -102.600 | -104.100 | -105.800 |
| | | Investitionstätigkeit | | | | | | | |
| | 36 | = Finanzmittelüberschuss/-fehlbetrag (Zeilen 17,35,35c und 35f) | -40.583,07 | -73.900 | -101.100 | 0 | -102.600 | -104.100 | -105.800 |

Gemeinde: 14 Lütjenwestedt

Hauptproduktbereich 3 Soziales und Jugend
 Produktbereich 36 Kinder-, Jugend- und Familienhilfe
 Produktgruppe 365 Tageseinrichtungen für Kinder
 Produkt 36501 Kindertagesstätte

| Ein- und Auszahlungsarten | | | Ergebnis des Vorjahres | Ansatz des Vorjahres | Ansatz des Haushaltsjahres | Verpflichtungsermächtigungen | Planung Haushaltsjahr + 1 | Planung Haushaltsjahr + 2 | Planung Haushaltsjahr + 3 |
|---------------------------|----|---|------------------------|----------------------|----------------------------|------------------------------|---------------------------|---------------------------|---------------------------|
| | | | 2022 | 2023 | 2024 | 2024 | 2025 | 2026 | 2027 |
| | | | in EUR | in EUR | in EUR | in EUR | in EUR | in EUR | in EUR |
| 1 | 2 | 3 | 4 | 5 | 6 | 7 | 8 | 9 | 10 |
| | | laufende Verwaltungstätigkeit | | | | | | | |
| 61 | 2 | + Zuweisungen und allgemeine Umlagen | 129.726,12 | 187.200 | 261.800 | ----- | 261.800 | 261.800 | 261.800 |
| 63 | 4 | + öffentlich-rechtliche Leistungsentgelte | 18.891,58 | 28.600 | 42.100 | ----- | 42.100 | 42.100 | 42.100 |
| 641 | 5 | + privatrechtliche Leistungsentgelte | 1.900,00 | 1.900 | 1.900 | ----- | 1.900 | 1.900 | 1.900 |
| 642 | | | | | | | | | |
| 646 | | | | | | | | | |
| 648 | 6 | + Kostenerstattungen und Kostenumlagen | 4.139,68 | 18.600 | 3.600 | ----- | 3.600 | 3.600 | 3.600 |
| | 9 | = Einzahlungen aus laufender Verwaltungstätigkeit | 154.657,38 | 236.300 | 309.400 | ----- | 309.400 | 309.400 | 309.400 |
| 70 | 10 | Personalauszahlungen | 145.661,50 | 231.100 | 288.100 | ----- | 298.200 | 304.200 | 310.300 |
| 72 | 12 | + Auszahlungen für Sach- u. Dienstleistungen | 32.250,16 | 114.900 | 32.300 | ----- | 32.700 | 33.100 | 33.800 |
| 74 | 15 | + sonstige Auszahlungen | 10.814,11 | 13.300 | 14.100 | ----- | 14.200 | 14.400 | 14.600 |
| | 16 | = Auszahlungen aus laufender Verwaltungstätigkeit (= Zeilen 10 bis 15) | 188.725,77 | 359.300 | 334.500 | ----- | 345.100 | 351.700 | 358.700 |
| | 17 | Saldo aus laufender Verwaltungstätigkeit (= Zeilen 9 / 16) | -34.068,39 | -123.000 | -25.100 | ----- | -35.700 | -42.300 | -49.300 |
| | | Investitionstätigkeit | | | | | | | |
| 681 | 18 | Einzahlungen aus Zuweisungen und Zuschüssen für Investitionen und Investitionsförderungsmaßnahmen | 450,00 | 0 | 0 | 0 | 0 | 0 | 0 |
| | 26 | = Summe der investiven Einzahlungen | 450,00 | 0 | 0 | 0 | 0 | 0 | 0 |
| 783 | 29 | + Auszahlungen für den Erwerb von beweglichem Anlagevermögen | 1.325,82 | 16.200 | 1.500 | 0 | 1.000 | 1.000 | 1.000 |
| | 34 | = Summe der investiven Auszahlungen (Zeilen 27 bis 33) | 1.325,82 | 16.200 | 1.500 | 0 | 1.000 | 1.000 | 1.000 |
| | 35 | = Saldo aus Investitionstätigkeit (Zeilen 26 / 34) | -875,82 | -16.200 | -1.500 | 0 | -1.000 | -1.000 | -1.000 |
| | 36 | = Finanzmittelüberschuss/-fehlbetrag (Zeilen 17,35,35c und 35f) | -34.944,21 | -139.200 | -26.600 | 0 | -36.700 | -43.300 | -50.300 |

Gemeinde: 14 Lütjenwestedt

Hauptproduktbereich 3 Soziales und Jugend
 Produktbereich 36 Kinder-, Jugend- und Familienhilfe
 Produktgruppe 365 Tageseinrichtungen für Kinder
 Produkt 36502 Institutionelle Kindertagespflegestelle

| Ein- und Auszahlungsarten | | | Ergebnis des Vorjahres | Ansatz des Vorjahres | Ansatz des Haushaltsjahres | Verpflichtungsermächtigungen | Planung Haushaltsjahr + 1 | Planung Haushaltsjahr + 2 | Planung Haushaltsjahr + 3 |
|---------------------------|----|--|------------------------|----------------------|----------------------------|------------------------------|---------------------------|---------------------------|---------------------------|
| | | | 2022 | 2023 | 2024 | 2024 | 2025 | 2026 | 2027 |
| | | | in EUR | in EUR | in EUR | in EUR | in EUR | in EUR | in EUR |
| 1 | 2 | 3 | 4 | 5 | 6 | 7 | 8 | 9 | 10 |
| | | laufende Verwaltungstätigkeit | | | | | | | |
| 61 | 2 | + Zuweisungen und allgemeine Umlagen | 9.630,46 | 16.400 | 16.400 | ----- | 16.400 | 16.400 | 16.400 |
| 63 | 4 | + öffentlich-rechtliche Leistungsentgelte | 0,00 | 0 | 0 | ----- | 0 | 0 | 1.000 |
| | | 9 = Einzahlungen aus laufender Verwaltungstätigkeit | 9.630,46 | 16.400 | 16.400 | ----- | 16.400 | 16.400 | 17.400 |
| 72 | 12 | + Auszahlungen für Sach- u. Dienstleistungen | 688,40 | 13.900 | 0 | ----- | 0 | 0 | 0 |
| 74 | 15 | + sonstige Auszahlungen | 320,88 | 400 | 0 | ----- | 0 | 0 | 0 |
| | | 16 = Auszahlungen aus laufender Verwaltungstätigkeit (= Zeilen 10 bis 15) | 1.009,28 | 14.300 | 0 | ----- | 0 | 0 | 0 |
| | | 17 Saldo aus laufender Verwaltungstätigkeit (= Zeilen 9 / 16) | 8.621,18 | 2.100 | 16.400 | ----- | 16.400 | 16.400 | 17.400 |
| | | Investitionstätigkeit | | | | | | | |
| 783 | 29 | + Auszahlungen für den Erwerb von beweglichem Anlagevermögen | 1.023,48 | 0 | 0 | 0 | 0 | 0 | 0 |
| | | 34 = Summe der investiven Auszahlungen (Zeilen 27 bis 33) | 1.023,48 | 0 | 0 | 0 | 0 | 0 | 0 |
| | | 35 = Saldo aus Investitionstätigkeit (Zeilen 26 / 34) | -1.023,48 | 0 | 0 | 0 | 0 | 0 | 0 |
| | | 36 = Finanzmittelüberschuss/-fehlbetrag (Zeilen 17,35,35c und 35f) | 7.597,70 | 2.100 | 16.400 | 0 | 16.400 | 16.400 | 17.400 |

Gemeinde: 14 Lütjenwestedt

Hauptproduktbereich 3 Soziales und Jugend
 Produktbereich 36 Kinder-, Jugend- und Familienhilfe
 Produktgruppe 366 Einrichtungen der Jugendarbeit
 Produkt 36600 Spielplätze

| Ein- und Auszahlungsarten | | | Ergebnis des Vorjahres | Ansatz des Vorjahres | Ansatz des Haushaltsjahres | Verpflichtungsermächtigungen | Planung Haushaltsjahr + 1 | Planung Haushaltsjahr + 2 | Planung Haushaltsjahr + 3 |
|---------------------------|----|---|------------------------|----------------------|----------------------------|------------------------------|---------------------------|---------------------------|---------------------------|
| | | | 2022 | 2023 | 2024 | 2024 | 2025 | 2026 | 2027 |
| | | | in EUR | in EUR | in EUR | in EUR | in EUR | in EUR | in EUR |
| 1 | 2 | 3 | 4 | 5 | 6 | 7 | 8 | 9 | 10 |
| | | laufende Verwaltungstätigkeit | | | | | | | |
| 72 | 12 | + Auszahlungen für Sach- u. Dienstleistungen | 71,40 | 100 | 500 | ----- | 500 | 500 | 500 |
| | 16 | = Auszahlungen aus laufender Verwaltungstätigkeit (= Zeilen 10 bis 15) | 71,40 | 100 | 500 | ----- | 500 | 500 | 500 |
| | 17 | Saldo aus laufender Verwaltungstätigkeit (= Zeilen 9 / 16) | -71,40 | -100 | -500 | ----- | -500 | -500 | -500 |
| | | Investitionstätigkeit | | | | | | | |
| 783 | 29 | + Auszahlungen für den Erwerb von beweglichem Anlagevermögen | 0,00 | 15.300 | 0 | 0 | 0 | 0 | 0 |
| 785 | 31 | + Auszahlungen für Baumaßnahmen | 0,00 | 10.200 | 0 | 0 | 0 | 0 | 0 |
| | 34 | = Summe der investiven Auszahlungen (Zeilen 27 bis 33) | 0,00 | 25.500 | 0 | 0 | 0 | 0 | 0 |
| | 35 | = Saldo aus Investitionstätigkeit (Zeilen 26 / 34) | 0,00 | -25.500 | 0 | 0 | 0 | 0 | 0 |
| | 36 | = Finanzmittelüberschuss/-fehlbetrag (Zeilen 17,35,35c und 35f) | -71,40 | -25.600 | -500 | 0 | -500 | -500 | -500 |

Gemeinde: 14 Lütjenwestedt

Hauptproduktbereich 4 Gesundheit und Sport
 Produktbereich 42 Sportförderung
 Produktgruppe 421 Förderung des Sports
 Produkt 42100 Förderung des Sports

| Ein- und Auszahlungsarten | | | Ergebnis des Vorjahres | Ansatz des Vorjahres | Ansatz des Haushaltsjahres | Verpflichtungsermächtigungen | Planung Haushaltsjahr + 1 | Planung Haushaltsjahr + 2 | Planung Haushaltsjahr + 3 |
|---------------------------|----|---|------------------------|----------------------|----------------------------|------------------------------|---------------------------|---------------------------|---------------------------|
| | | | 2022 | 2023 | 2024 | 2024 | 2025 | 2026 | 2027 |
| | | | in EUR | in EUR | in EUR | in EUR | in EUR | in EUR | in EUR |
| 1 | 2 | 3 | 4 | 5 | 6 | 7 | 8 | 9 | 10 |
| | | laufende Verwaltungstätigkeit | | | | | | | |
| 73 | 14 | + Transferauszahlungen | 3.400,00 | 5.000 | 6.000 | ----- | 5.100 | 5.200 | 5.200 |
| 74 | 15 | + sonstige Auszahlungen | 0,00 | 4.000 | 0 | ----- | 0 | 0 | 0 |
| | 16 | = Auszahlungen aus laufender Verwaltungstätigkeit (= Zeilen 10 bis 15) | 3.400,00 | 9.000 | 6.000 | ----- | 5.100 | 5.200 | 5.200 |
| | 17 | Saldo aus laufender Verwaltungstätigkeit (= Zeilen 9 / 16) | -3.400,00 | -9.000 | -6.000 | ----- | -5.100 | -5.200 | -5.200 |
| | | Investitionstätigkeit | | | | | | | |
| | 36 | = Finanzmittelüberschuss/-fehlbetrag (Zeilen 17,35,35c und 35f) | -3.400,00 | -9.000 | -6.000 | 0 | -5.100 | -5.200 | -5.200 |

Gemeinde: 14 Lütjenwestedt

| | | |
|---------------------|-------|------------------------|
| Hauptproduktbereich | 4 | Gesundheit und Sport |
| Produktbereich | 42 | Sportförderung |
| Produktgruppe | 424 | Sportstätten und Bäder |
| Produkt | 42400 | Sportstätten |

| Ein- und Auszahlungsarten | | | Ergebnis des Vorjahres | Ansatz des Vorjahres | Ansatz des Haushaltsjahres | Verpflichtungsermächtigungen | Planung Haushaltsjahr + 1 | Planung Haushaltsjahr + 2 | Planung Haushaltsjahr + 3 |
|---------------------------|----|--|------------------------|----------------------|----------------------------|------------------------------|---------------------------|---------------------------|---------------------------|
| | | | 2022 | 2023 | 2024 | 2024 | 2025 | 2026 | 2027 |
| | | | in EUR | in EUR | in EUR | in EUR | in EUR | in EUR | in EUR |
| 1 | 2 | 3 | 4 | 5 | 6 | 7 | 8 | 9 | 10 |
| | | laufende Verwaltungstätigkeit | | | | | | | |
| 72 | 12 | + Auszahlungen für Sach- u. Dienstleistungen | 624,42 | 500 | 500 | ----- | 500 | 500 | 500 |
| | 16 | = Auszahlungen aus laufender Verwaltungstätigkeit (= Zeilen 10 bis 15) | 624,42 | 500 | 500 | ----- | 500 | 500 | 500 |
| | 17 | Saldo aus laufender Verwaltungstätigkeit (= Zeilen 9 / 16) | -624,42 | -500 | -500 | ----- | -500 | -500 | -500 |
| | | Investitionstätigkeit | | | | | | | |
| | 36 | = Finanzmittelüberschuss/-fehlbetrag (Zeilen 17,35,35c und 35f) | -624,42 | -500 | -500 | 0 | -500 | -500 | -500 |

Gemeinde: 14 Lütjenwestedt

| | | |
|---------------------|-------|--|
| Hauptproduktbereich | 5 | Gestaltung der Umwelt |
| Produktbereich | 51 | Räumliche Planung und Entwicklung |
| Produktgruppe | 511 | Räumliche Planungs- und Entwicklungsmaßnahmen |
| Produkt | 51100 | Orts- und Regionalplanung einschl. Verkehrsplanung |

| Ein- und Auszahlungsarten | | | Ergebnis des Vorjahres | Ansatz des Vorjahres | Ansatz des Haushaltsjahres | Verpflichtungsermächtigungen | Planung Haushaltsjahr + 1 | Planung Haushaltsjahr + 2 | Planung Haushaltsjahr + 3 |
|---------------------------|----|---|------------------------|----------------------|----------------------------|------------------------------|---------------------------|---------------------------|---------------------------|
| | | | 2022 | 2023 | 2024 | 2024 | 2025 | 2026 | 2027 |
| | | | in EUR | in EUR | in EUR | in EUR | in EUR | in EUR | in EUR |
| 1 | 2 | 3 | 4 | 5 | 6 | 7 | 8 | 9 | 10 |
| | | Investitionstätigkeit | | | | | | | |
| 681 | 18 | Einzahlungen aus Zuweisungen und Zuschüssen für Investitionen und Investitionsförderungsmaßnahmen | 16.943,22 | 0 | 0 | 0 | 0 | 0 | 0 |
| | 26 | = Summe der investiven Einzahlungen | 16.943,22 | 0 | 0 | 0 | 0 | 0 | 0 |
| 785 | 31 | + Auszahlungen für Baumaßnahmen | 51.087,41 | 0 | 0 | 0 | 0 | 0 | 0 |
| | 34 | = Summe der investiven Auszahlungen (Zeilen 27 bis 33) | 51.087,41 | 0 | 0 | 0 | 0 | 0 | 0 |
| | 35 | = Saldo aus Investitionstätigkeit (Zeilen 26 / 34) | -34.144,19 | 0 | 0 | 0 | 0 | 0 | 0 |
| | 36 | = Finanzmittelüberschuss/-fehlbetrag (Zeilen 17,35,35c und 35f) | -34.144,19 | 0 | 0 | 0 | 0 | 0 | 0 |

Gemeinde: 14 Lütjenwestedt

Hauptproduktbereich 5 Gestaltung der Umwelt
 Produktbereich 52 Bauen und Wohnen
 Produktgruppe 523 Denkmalschutz- und -pflege
 Produkt 52300 Denkmalschutz und -pflege

| Ein- und Auszahlungsarten | | | Ergebnis des Vorjahres | Ansatz des Vorjahres | Ansatz des Haushaltsjahres | Verpflichtungsermächtigungen | Planung Haushaltsjahr + 1 | Planung Haushaltsjahr + 2 | Planung Haushaltsjahr + 3 |
|---------------------------|----|---|------------------------|----------------------|----------------------------|------------------------------|---------------------------|---------------------------|---------------------------|
| | | | 2022 | 2023 | 2024 | 2024 | 2025 | 2026 | 2027 |
| | | | in EUR | in EUR | in EUR | in EUR | in EUR | in EUR | in EUR |
| 1 | 2 | 3 | 4 | 5 | 6 | 7 | 8 | 9 | 10 |
| | | laufende Verwaltungstätigkeit | | | | | | | |
| 70 | 10 | Personalauszahlungen | 0,00 | 100 | 100 | ----- | 100 | 100 | 100 |
| 72 | 12 | + Auszahlungen für Sach- u. Dienstleistungen | 6.647,68 | 500 | 500 | ----- | 500 | 500 | 500 |
| | 16 | = Auszahlungen aus laufender Verwaltungstätigkeit (= Zeilen 10 bis 15) | 6.647,68 | 600 | 600 | ----- | 600 | 600 | 600 |
| | 17 | Saldo aus laufender Verwaltungstätigkeit (= Zeilen 9 / 16) | -6.647,68 | -600 | -600 | ----- | -600 | -600 | -600 |
| | | Investitionstätigkeit | | | | | | | |
| | 36 | = Finanzmittelüberschuss/-fehlbetrag (Zeilen 17,35,35c und 35f) | -6.647,68 | -600 | -600 | 0 | -600 | -600 | -600 |

Gemeinde: 14 Lütjenwestedt

Hauptproduktbereich 5 Gestaltung der Umwelt
 Produktbereich 53 Ver- und Entsorgung
 Produktgruppe 531 Elektrizitätsversorgung
 Produkt 53100 Elektrizitätsversorgung

| Ein- und Auszahlungsarten | | | Ergebnis des Vorjahres | Ansatz des Vorjahres | Ansatz des Haushaltsjahres | Verpflichtungsermächtigungen | Planung Haushaltsjahr + 1 | Planung Haushaltsjahr + 2 | Planung Haushaltsjahr + 3 |
|---------------------------|----|--|------------------------|----------------------|----------------------------|------------------------------|---------------------------|---------------------------|---------------------------|
| | | | 2022 | 2023 | 2024 | 2024 | 2025 | 2026 | 2027 |
| | | | in EUR | in EUR | in EUR | in EUR | in EUR | in EUR | in EUR |
| 1 | 2 | 3 | 4 | 5 | 6 | 7 | 8 | 9 | 10 |
| | | laufende Verwaltungstätigkeit | | | | | | | |
| 65 | 7 | + sonstige Einzahlungen | 15.958,09 | 23.400 | 18.500 | ----- | 18.500 | 18.500 | 18.500 |
| | 9 | = Einzahlungen aus laufender Verwaltungstätigkeit | 15.958,09 | 23.400 | 18.500 | ----- | 18.500 | 18.500 | 18.500 |
| | 17 | Saldo aus laufender Verwaltungstätigkeit (= Zeilen 9 / 16) | 15.958,09 | 23.400 | 18.500 | ----- | 18.500 | 18.500 | 18.500 |
| | | Investitionstätigkeit | | | | | | | |
| | 36 | = Finanzmittelüberschuss/-fehlbetrag (Zeilen 17,35,35c und 35f) | 15.958,09 | 23.400 | 18.500 | 0 | 18.500 | 18.500 | 18.500 |

Gemeinde: 14 Lütjenwestedt

Hauptproduktbereich 5 Gestaltung der Umwelt
 Produktbereich 53 Ver- und Entsorgung
 Produktgruppe 532 Gasversorgung
 Produkt 53200 Gasversorgung

| Ein- und Auszahlungsarten | | | Ergebnis des Vorjahres | Ansatz des Vorjahres | Ansatz des Haushaltsjahres | Verpflichtungsermächtigungen | Planung Haushaltsjahr + 1 | Planung Haushaltsjahr + 2 | Planung Haushaltsjahr + 3 |
|---------------------------|----|--|------------------------|----------------------|----------------------------|------------------------------|---------------------------|---------------------------|---------------------------|
| | | | 2022 | 2023 | 2024 | 2024 | 2025 | 2026 | 2027 |
| | | | in EUR | in EUR | in EUR | in EUR | in EUR | in EUR | in EUR |
| 1 | 2 | 3 | 4 | 5 | 6 | 7 | 8 | 9 | 10 |
| | | laufende Verwaltungstätigkeit | | | | | | | |
| 65 | 7 | + sonstige Einzahlungen | 716,13 | 1.000 | 1.000 | ----- | 1.000 | 1.000 | 1.000 |
| | 9 | = Einzahlungen aus laufender Verwaltungstätigkeit | 716,13 | 1.000 | 1.000 | ----- | 1.000 | 1.000 | 1.000 |
| | 17 | Saldo aus laufender Verwaltungstätigkeit (= Zeilen 9 / 16) | 716,13 | 1.000 | 1.000 | ----- | 1.000 | 1.000 | 1.000 |
| | | Investitionstätigkeit | | | | | | | |
| | 36 | = Finanzmittelüberschuss/-fehlbetrag (Zeilen 17,35,35c und 35f) | 716,13 | 1.000 | 1.000 | 0 | 1.000 | 1.000 | 1.000 |

Gemeinde: 14 Lütjenwestedt

| | | |
|---------------------|-------|-----------------------|
| Hauptproduktbereich | 5 | Gestaltung der Umwelt |
| Produktbereich | 53 | Ver- und Entsorgung |
| Produktgruppe | 538 | Abwasserbeseitigung |
| Produkt | 53800 | Abwasserbeseitigung |

| Ein- und Auszahlungsarten | | | Ergebnis des Vorjahres | Ansatz des Vorjahres | Ansatz des Haushaltsjahres | Verpflichtungsermächtigungen | Planung Haushaltsjahr + 1 | Planung Haushaltsjahr + 2 | Planung Haushaltsjahr + 3 |
|---------------------------|-----------|---|------------------------|----------------------|----------------------------|------------------------------|---------------------------|---------------------------|---------------------------|
| | | | 2022 | 2023 | 2024 | 2024 | 2025 | 2026 | 2027 |
| | | | in EUR | in EUR | in EUR | in EUR | in EUR | in EUR | in EUR |
| 1 | 2 | 3 | 4 | 5 | 6 | 7 | 8 | 9 | 10 |
| | | laufende Verwaltungstätigkeit | | | | | | | |
| 63 | 4 | + öffentlich-rechtliche Leistungsentgelte | 31.572,85 | 31.300 | 31.200 | ----- | 31.300 | 31.300 | 31.300 |
| | 9 | = Einzahlungen aus laufender Verwaltungstätigkeit | 31.572,85 | 31.300 | 31.200 | ----- | 31.300 | 31.300 | 31.300 |
| 70 | 10 | Personalauszahlungen | 0,00 | 100 | 100 | ----- | 100 | 100 | 100 |
| 72 | 12 | + Auszahlungen für Sach- u. Dienstleistungen | 3.866,07 | 17.100 | 6.700 | ----- | 7.300 | 7.500 | 7.600 |
| 74 | 15 | + sonstige Auszahlungen | 13.319,93 | 6.100 | 6.200 | ----- | 6.300 | 6.400 | 6.500 |
| | 16 | = Auszahlungen aus laufender Verwaltungstätigkeit (= Zeilen 10 bis 15) | 17.186,00 | 23.300 | 13.000 | ----- | 13.700 | 14.000 | 14.200 |
| | 17 | Saldo aus laufender Verwaltungstätigkeit (= Zeilen 9 / 16) | 14.386,85 | 8.000 | 18.200 | ----- | 17.600 | 17.300 | 17.100 |
| | | Investitionstätigkeit | | | | | | | |
| 783 | 29 | + Auszahlungen für den Erwerb von beweglichem Anlagevermögen | 1.665,99 | 0 | 0 | 0 | 0 | 0 | 0 |
| | 34 | = Summe der investiven Auszahlungen (Zeilen 27 bis 33) | 1.665,99 | 0 | 0 | 0 | 0 | 0 | 0 |
| | 35 | = Saldo aus Investitionstätigkeit (Zeilen 26 / 34) | -1.665,99 | 0 | 0 | 0 | 0 | 0 | 0 |
| | 36 | = Finanzmittelüberschuss/-fehlbetrag (Zeilen 17,35,35c und 35f) | 12.720,86 | 8.000 | 18.200 | 0 | 17.600 | 17.300 | 17.100 |

Gemeinde: 14 Lütjenwestedt

Hauptproduktbereich 5 Gestaltung der Umwelt
 Produktbereich 53 Ver- und Entsorgung
 Produktgruppe 538 Abwasserbeseitigung
 Produkt 53810 Klärschlammabeseitigung

| Ein- und Auszahlungsarten | | | Ergebnis des Vorjahres | Ansatz des Vorjahres | Ansatz des Haushaltsjahres | Verpflichtungsermächtigungen | Planung Haushaltsjahr + 1 | Planung Haushaltsjahr + 2 | Planung Haushaltsjahr + 3 |
|---------------------------|-----------|---|------------------------|----------------------|----------------------------|------------------------------|---------------------------|---------------------------|---------------------------|
| | | | 2022 | 2023 | 2024 | 2024 | 2025 | 2026 | 2027 |
| | | | in EUR | in EUR | in EUR | in EUR | in EUR | in EUR | in EUR |
| 1 | 2 | 3 | 4 | 5 | 6 | 7 | 8 | 9 | 10 |
| | | laufende Verwaltungstätigkeit | | | | | | | |
| 63 | 4 | + öffentlich-rechtliche Leistungsentgelte | 1.528,00 | 500 | 500 | ----- | 500 | 500 | 500 |
| | 9 | = Einzahlungen aus laufender Verwaltungstätigkeit | 1.528,00 | 500 | 500 | ----- | 500 | 500 | 500 |
| 72 | 12 | + Auszahlungen für Sach- u. Dienstleistungen | 2.230,00 | 500 | 500 | ----- | 500 | 500 | 500 |
| | 16 | = Auszahlungen aus laufender Verwaltungstätigkeit (= Zeilen 10 bis 15) | 2.230,00 | 500 | 500 | ----- | 500 | 500 | 500 |
| | 17 | Saldo aus laufender Verwaltungstätigkeit (= Zeilen 9 / 16) | -702,00 | 0 | 0 | ----- | 0 | 0 | 0 |
| | | Investitionstätigkeit | | | | | | | |
| | 36 | = Finanzmittelüberschuss/-fehlbetrag (Zeilen 17,35,35c und 35f) | -702,00 | 0 | 0 | 0 | 0 | 0 | 0 |

Gemeinde: 14 Lütjenwestedt

Hauptproduktbereich 5 Gestaltung der Umwelt
 Produktbereich 54 Verkehrsflächen und -anlagen, ÖPNV
 Produktgruppe 541 Gemeindestraßen
 Produkt 54100 Gemeindestraßen

| Ein- und Auszahlungsarten | | | Ergebnis des Vorjahres | Ansatz des Vorjahres | Ansatz des Haushaltsjahres | Verpflichtungsermächtigungen | Planung Haushaltsjahr + 1 | Planung Haushaltsjahr + 2 | Planung Haushaltsjahr + 3 |
|---------------------------|----|---|------------------------|----------------------|----------------------------|------------------------------|---------------------------|---------------------------|---------------------------|
| | | | 2022 | 2023 | 2024 | 2024 | 2025 | 2026 | 2027 |
| | | | in EUR | in EUR | in EUR | in EUR | in EUR | in EUR | in EUR |
| 1 | 2 | 3 | 4 | 5 | 6 | 7 | 8 | 9 | 10 |
| | | laufende Verwaltungstätigkeit | | | | | | | |
| 70 | 10 | Personalauszahlungen | 22.415,07 | 31.400 | 38.600 | ----- | 39.800 | 40.300 | 41.000 |
| 72 | 12 | + Auszahlungen für Sach- u. Dienstleistungen | 97.046,80 | 33.400 | 26.900 | ----- | 27.300 | 27.700 | 28.200 |
| 74 | 15 | + sonstige Auszahlungen | 901,80 | 1.300 | 1.300 | ----- | 1.300 | 1.300 | 1.300 |
| | 16 | = Auszahlungen aus laufender Verwaltungstätigkeit (= Zeilen 10 bis 15) | 120.363,67 | 66.100 | 66.800 | ----- | 68.400 | 69.300 | 70.500 |
| | 17 | Saldo aus laufender Verwaltungstätigkeit (= Zeilen 9 / 16) | -120.363,67 | -66.100 | -66.800 | ----- | -68.400 | -69.300 | -70.500 |
| | | Investitionstätigkeit | | | | | | | |
| 683 | 20 | + Einzahlungen aus der Veräußerung von beweglichem Anlagevermögen | 0,00 | 200 | 13.000 | 0 | 0 | 0 | 0 |
| | 26 | = Summe der investiven Einzahlungen | 0,00 | 200 | 13.000 | 0 | 0 | 0 | 0 |
| 783 | 29 | + Auszahlungen für den Erwerb von beweglichem Anlagevermögen | 7.230,48 | 16.300 | 51.000 | 0 | 1.000 | 1.000 | 1.000 |
| 785 | 31 | + Auszahlungen für Baumaßnahmen | 25.400,49 | 90.000 | 0 | 0 | 0 | 0 | 0 |
| | 34 | = Summe der investiven Auszahlungen (Zeilen 27 bis 33) | 32.630,97 | 106.300 | 51.000 | 0 | 1.000 | 1.000 | 1.000 |
| | 35 | = Saldo aus Investitionstätigkeit (Zeilen 26 / 34) | -32.630,97 | -106.100 | -38.000 | 0 | -1.000 | -1.000 | -1.000 |
| | 36 | = Finanzmittelüberschuss/-fehlbetrag (Zeilen 17,35,35c und 35f) | -152.994,64 | -172.200 | -104.800 | 0 | -69.400 | -70.300 | -71.500 |

Gemeinde: 14 Lütjenwestedt

Hauptproduktbereich 5 Gestaltung der Umwelt
 Produktbereich 54 Verkehrsflächen und -anlagen, ÖPNV
 Produktgruppe 548 Sonstiger Personen- und Güterverkehr
 Produkt 54800 Sonstiger Personen- und Güterverkehr

| Ein- und Auszahlungsarten | | | Ergebnis des Vorjahres | Ansatz des Vorjahres | Ansatz des Haushaltsjahres | Verpflichtungsermächtigungen | Planung Haushaltsjahr + 1 | Planung Haushaltsjahr + 2 | Planung Haushaltsjahr + 3 |
|---------------------------|----|--|------------------------|----------------------|----------------------------|------------------------------|---------------------------|---------------------------|---------------------------|
| | | | 2022 | 2023 | 2024 | 2024 | 2025 | 2026 | 2027 |
| | | | in EUR | in EUR | in EUR | in EUR | in EUR | in EUR | in EUR |
| 1 | 2 | 3 | 4 | 5 | 6 | 7 | 8 | 9 | 10 |
| | | laufende Verwaltungstätigkeit | | | | | | | |
| 73 | 14 | + Transferauszahlungen | 6.070,00 | 8.000 | 7.000 | ----- | 7.100 | 7.200 | 7.300 |
| | 16 | = Auszahlungen aus laufender Verwaltungstätigkeit (= Zeilen 10 bis 15) | 6.070,00 | 8.000 | 7.000 | ----- | 7.100 | 7.200 | 7.300 |
| | 17 | Saldo aus laufender Verwaltungstätigkeit (= Zeilen 9 / 16) | -6.070,00 | -8.000 | -7.000 | ----- | -7.100 | -7.200 | -7.300 |
| | | Investitionstätigkeit | | | | | | | |
| | 36 | = Finanzmittelüberschuss/-fehlbetrag (Zeilen 17,35,35c und 35f) | -6.070,00 | -8.000 | -7.000 | 0 | -7.100 | -7.200 | -7.300 |

Gemeinde: 14 Lütjenwestedt

Hauptproduktbereich 5 Gestaltung der Umwelt
 Produktbereich 57 Wirtschaft und Tourismus
 Produktgruppe 573 Allgemeine Einrichtungen und Unternehmen
 Produkt 57300 Gemeindezentrum

| Ein- und Auszahlungsarten | | | Ergebnis des Vorjahres | Ansatz des Vorjahres | Ansatz des Haushaltsjahres | Verpflichtungsermächtigungen | Planung Haushaltsjahr + 1 | Planung Haushaltsjahr + 2 | Planung Haushaltsjahr + 3 |
|---------------------------|----|---|------------------------|----------------------|----------------------------|------------------------------|---------------------------|---------------------------|---------------------------|
| | | | 2022 | 2023 | 2024 | 2024 | 2025 | 2026 | 2027 |
| | | | in EUR | in EUR | in EUR | in EUR | in EUR | in EUR | in EUR |
| 1 | 2 | 3 | 4 | 5 | 6 | 7 | 8 | 9 | 10 |
| | | laufende Verwaltungstätigkeit | | | | | | | |
| 72 | 12 | + Auszahlungen für Sach- u. Dienstleistungen | 56,17 | 0 | 0 | ----- | 0 | 0 | 0 |
| | 16 | = Auszahlungen aus laufender Verwaltungstätigkeit (= Zeilen 10 bis 15) | 56,17 | 0 | 0 | ----- | 0 | 0 | 0 |
| | 17 | Saldo aus laufender Verwaltungstätigkeit (= Zeilen 9 / 16) | -56,17 | 0 | 0 | ----- | 0 | 0 | 0 |
| | | Investitionstätigkeit | | | | | | | |
| 785 | 31 | + Auszahlungen für Baumaßnahmen | 0,00 | 0 | 100.000 | 0 | 0 | 0 | 0 |
| | 34 | = Summe der investiven Auszahlungen (Zeilen 27 bis 33) | 0,00 | 0 | 100.000 | 0 | 0 | 0 | 0 |
| | 35 | = Saldo aus Investitionstätigkeit (Zeilen 26 / 34) | 0,00 | 0 | -100.000 | 0 | 0 | 0 | 0 |
| | 36 | = Finanzmittelüberschuss/-fehlbetrag (Zeilen 17,35,35c und 35f) | -56,17 | 0 | -100.000 | 0 | 0 | 0 | 0 |

Gemeinde: 14 Lütjenwestedt

Hauptproduktbereich 5 Gestaltung der Umwelt
 Produktbereich 57 Wirtschaft und Tourismus
 Produktgruppe 575 Tourismus
 Produkt 57500 Förderung des Fremdenverkehrs

| Ein- und Auszahlungsarten | | | Ergebnis des Vorjahres | Ansatz des Vorjahres | Ansatz des Haushaltsjahres | Verpflichtungsermächtigungen | Planung Haushaltsjahr + 1 | Planung Haushaltsjahr + 2 | Planung Haushaltsjahr + 3 |
|---------------------------|----|--|------------------------|----------------------|----------------------------|------------------------------|---------------------------|---------------------------|---------------------------|
| | | | 2022 | 2023 | 2024 | 2024 | 2025 | 2026 | 2027 |
| | | | in EUR | in EUR | in EUR | in EUR | in EUR | in EUR | in EUR |
| 1 | 2 | 3 | 4 | 5 | 6 | 7 | 8 | 9 | 10 |
| | | laufende Verwaltungstätigkeit | | | | | | | |
| 74 | 15 | + sonstige Auszahlungen | 70,00 | 100 | 100 | ----- | 100 | 100 | 100 |
| | 16 | = Auszahlungen aus laufender Verwaltungstätigkeit (= Zeilen 10 bis 15) | 70,00 | 100 | 100 | ----- | 100 | 100 | 100 |
| | 17 | Saldo aus laufender Verwaltungstätigkeit (= Zeilen 9 / 16) | -70,00 | -100 | -100 | ----- | -100 | -100 | -100 |
| | | Investitionstätigkeit | | | | | | | |
| | 36 | = Finanzmittelüberschuss/-fehlbetrag (Zeilen 17,35,35c und 35f) | -70,00 | -100 | -100 | 0 | -100 | -100 | -100 |

Gemeinde: 14 Lütjenwestedt

Hauptproduktbereich 6 Zentrale Finanzleistungen
 Produktbereich 61 Allgemeine Finanzwirtschaft
 Produktgruppe 611 Steuern, allgemeine Zuweisungen, allgemeine Umlagen
 Produkt 61100 Steuern, allgemeine Zuweisungen, allgemeine Umlagen

| Ein- und Auszahlungsarten | | | Ergebnis des Vorjahres | Ansatz des Vorjahres | Ansatz des Haushaltsjahres | Verpflichtungsermächtigungen | Planung Haushaltsjahr + 1 | Planung Haushaltsjahr + 2 | Planung Haushaltsjahr + 3 |
|---------------------------|----|--|------------------------|----------------------|----------------------------|------------------------------|---------------------------|---------------------------|---------------------------|
| | | | 2022 | 2023 | 2024 | | 2025 | 2026 | 2027 |
| | | | in EUR | in EUR | in EUR | | in EUR | in EUR | in EUR |
| 1 | 2 | 3 | 4 | 5 | 6 | 7 | 8 | 9 | 10 |
| | | laufende Verwaltungstätigkeit | | | | | | | |
| 60 | 1 | Steuern und ähnliche Abgaben | 511.448,41 | 541.800 | 540.500 | ----- | 561.100 | 579.700 | 595.900 |
| 61 | 2 | + Zuweisungen und allgemeine Umlagen | 328.946,69 | 313.200 | 318.100 | ----- | 322.600 | 327.400 | 332.200 |
| 65 | 7 | + sonstige Einzahlungen | 25,00 | 100 | 0 | ----- | 0 | 0 | 0 |
| 66 | 8 | + Zinsen und sonstige Finanzeinzahlungen | 45,00 | 0 | 0 | ----- | 0 | 0 | 0 |
| | | 9 = Einzahlungen aus laufender Verwaltungstätigkeit | 840.465,10 | 855.100 | 858.600 | ----- | 883.700 | 907.100 | 928.100 |
| 75 | 13 | + Zinsen und sonstige Finanzauszahlungen | 0,00 | 100 | 0 | ----- | 0 | 0 | 0 |
| 73 | 14 | + Transferauszahlungen | 384.227,27 | 422.000 | 425.000 | ----- | 431.400 | 437.900 | 444.500 |
| | | 16 = Auszahlungen aus laufender Verwaltungstätigkeit (= Zeilen 10 bis 15) | 384.227,27 | 422.100 | 425.000 | ----- | 431.400 | 437.900 | 444.500 |
| | | 17 Saldo aus laufender Verwaltungstätigkeit (= Zeilen 9 / 16) | 456.237,83 | 433.000 | 433.600 | ----- | 452.300 | 469.200 | 483.600 |
| | | Investitionstätigkeit | | | | | | | |
| | | 36 = Finanzmittelüberschuss/-fehlbetrag (Zeilen 17,35,35c und 35f) | 456.237,83 | 433.000 | 433.600 | 0 | 452.300 | 469.200 | 483.600 |

Gemeinde: 14 Lütjenwestedt

Hauptproduktbereich 6 Zentrale Finanzleistungen
 Produktbereich 61 Allgemeine Finanzwirtschaft
 Produktgruppe 612 Sonstige allgemeine Finanzwirtschaft
 Produkt 61200 Sonstige allgemeine Finanzwirtschaft

| Ein- und Auszahlungsarten | | | Ergebnis des Vorjahres | Ansatz des Vorjahres | Ansatz des Haushaltsjahres | Verpflichtungsermächtigungen | Planung Haushaltsjahr + 1 | Planung Haushaltsjahr + 2 | Planung Haushaltsjahr + 3 |
|---------------------------|----|--|------------------------|----------------------|----------------------------|------------------------------|---------------------------|---------------------------|---------------------------|
| | | | 2022 | 2023 | 2024 | 2024 | 2025 | 2026 | 2027 |
| | | | in EUR | in EUR | in EUR | in EUR | in EUR | in EUR | in EUR |
| 1 | 2 | 3 | 4 | 5 | 6 | 7 | 8 | 9 | 10 |
| | | laufende Verwaltungstätigkeit | | | | | | | |
| 65 | 7 | + sonstige Einzahlungen | 225,50 | 0 | 0 | ----- | 0 | 0 | 0 |
| 66 | 8 | + Zinsen und sonstige Finanzeinzahlungen | 28.285,75 | 28.500 | 21.200 | ----- | 0 | 0 | 0 |
| | | 9 = Einzahlungen aus laufender Verwaltungstätigkeit | 28.511,25 | 28.500 | 21.200 | ----- | 0 | 0 | 0 |
| 75 | 13 | + Zinsen und sonstige Finanzauszahlungen | 1.755,45 | 3.000 | 2.900 | ----- | 1.400 | 1.300 | 1.200 |
| | | 16 = Auszahlungen aus laufender Verwaltungstätigkeit (= Zeilen 10 bis 15) | 1.755,45 | 3.000 | 2.900 | ----- | 1.400 | 1.300 | 1.200 |
| | | 17 Saldo aus laufender Verwaltungstätigkeit (= Zeilen 9 / 16) | 26.755,80 | 25.500 | 18.300 | ----- | -1.400 | -1.300 | -1.200 |
| | | Investitionstätigkeit | | | | | | | |
| 684 | 21 | + Einzahlungen aus der Veräußerung von Finanzanlagen | 0,00 | 0 | 658.000 | 0 | 0 | 0 | 0 |
| | | 26 = Summe der investiven Einzahlungen | 0,00 | 0 | 658.000 | 0 | 0 | 0 | 0 |
| | | 35 = Saldo aus Investitionstätigkeit (Zeilen 26 / 34) | 0,00 | 0 | 658.000 | 0 | 0 | 0 | 0 |
| | | 36 = Finanzmittelüberschuss/-fehlbetrag (Zeilen 17,35,35c und 35f) | 26.755,80 | 25.500 | 676.300 | 0 | -1.400 | -1.300 | -1.200 |
| 792 | 39 | - Tilgung von Krediten für Investitionen und Investitionsförderungsmaßnahmen | 20.697,00 | 9.000 | 667.000 | 0 | 9.000 | 9.000 | 9.000 |
| | | 41 = Saldo aus Finanzierungstätigkeit | 6.058,80 | 16.500 | 9.300 | 0 | -10.400 | -10.300 | -10.200 |
| | | 42 = Änderung des Bestandes an eigenen Finanzmitteln (Zeilen 36 und 41) | 6.058,80 | 16.500 | 9.300 | 0 | -10.400 | -10.300 | -10.200 |
| | | 42c = Saldo des Teilfinanzplans | 6.058,80 | 16.500 | 9.300 | 0 | -10.400 | -10.300 | -10.200 |

Gemeinde: 14 Lütjenwestedt

Hauptproduktbereich 6 Zentrale Finanzleistungen
 Produktbereich 61 Allgemeine Finanzwirtschaft
 Produktgruppe 619 Durchlaufende Gelder (VV-Konten)
 Produkt 61999 Durchlaufende Gelder

| Ein- und Auszahlungsarten | | | Ergebnis des Vorjahres | Ansatz des Vorjahres | Ansatz des Haushaltsjahres | Verpflichtungsermächtigungen | Planung Haushaltsjahr + 1 | Planung Haushaltsjahr + 2 | Planung Haushaltsjahr + 3 |
|---------------------------|-----|--|------------------------|----------------------|----------------------------|------------------------------|---------------------------|---------------------------|---------------------------|
| | | | 2022 | 2023 | 2024 | 2024 | 2025 | 2026 | 2027 |
| | | | in EUR | in EUR | in EUR | in EUR | in EUR | in EUR | in EUR |
| 1 | 2 | 3 | 4 | 5 | 6 | 7 | 8 | 9 | 10 |
| | | Investitionstätigkeit | | | | | | | |
| 672 | 35a | + Einzahlungen aus fremden Finanzmitteln | 10.055,50 | 0 | 0 | 0 | 0 | 0 | 0 |
| 772 | 35b | + Auszahlungen aus fremden Finanzmitteln | 10.055,50 | 0 | 0 | 0 | 0 | 0 | 0 |
| | 35c | = Saldo aus fremden Finanzmitteln | 0,00 | 0 | 0 | 0 | 0 | 0 | 0 |

*** Ende der Liste "Teilfinanzplan" ***

Übersicht über Erträge und Aufwendungen nach Produktbereichen 2024

Gemeinde: 14 Lütjenwestedt

| Erträge und Aufwendungen | | Vorvorjahr (2022) | | | | Vorjahr (2023) | | | | Haushaltsjahr (2024) | | | |
|--------------------------|---------------------------------------|---------------------|---------------------|-----------------------|------------------|------------------|------------------|-----------------------|----------------|----------------------|------------------|-----------------------|----------------|
| Produktbereich | | Erträge | Aufwendungen | Personal-aufwendungen | Jahresergebnis | Erträge | Aufwendungen | Personal-aufwendungen | Jahresergebnis | Erträge | Aufwendungen | Personal-aufwendungen | Jahresergebnis |
| | | in EUR | in EUR | in EUR | in EUR | in EUR | in EUR | in EUR | in EUR | in EUR | in EUR | in EUR | in EUR |
| 1 | 2 | 3 | 4 | 5 | 6 | 7 | 8 | 9 | 10 | 11 | 12 | 13 | 14 |
| 1 | Zentrale Verwaltung | 22.812,50 | 148.373,56 | 548,25 | -125.561,06 | 18.300 | 77.900 | 1.700 | -59.600 | 14.500 | 76.700 | 4.700 | -62.200 |
| | 11 Innere Verwaltung | 11.830,14 | 108.185,13 | 380,90 | -96.354,99 | 13.000 | 21.800 | 1.000 | -8.800 | 11.900 | 25.400 | 1.000 | -13.500 |
| | 12 Sicherheit und Ordnung | 10.982,36 | 40.188,43 | 167,35 | -29.206,07 | 5.300 | 56.100 | 700 | -50.800 | 2.600 | 51.300 | 3.700 | -48.700 |
| 2 | Schule und Kultur | 65,00 | 94.920,41 | 0,00 | -94.855,41 | 300 | 107.300 | 0 | -107.000 | 0 | 96.200 | 0 | -96.200 |
| | 21-24 Schulträgeraufgaben | 0,00 | 91.808,28 | 0,00 | -91.808,28 | 0 | 102.500 | 0 | -102.500 | 0 | 91.800 | 0 | -91.800 |
| | 25-29 Kultur und Wissenschaft | 65,00 | 3.112,13 | 0,00 | -3.047,13 | 300 | 4.800 | 0 | -4.500 | 0 | 4.400 | 0 | -4.400 |
| 3 | Soziales und Jugend | 163.359,02 | 235.077,52 | 145.383,50 | -71.718,50 | 253.600 | 461.800 | 231.100 | -208.200 | 326.400 | 448.400 | 288.100 | -122.000 |
| | 31-35 Soziale Hilfen | 0,00 | 3.924,20 | 0,00 | -3.924,20 | 300 | 6.100 | 0 | -5.800 | 300 | 4.200 | 0 | -3.900 |
| | 36 Kinder-, Jugend- und Familienhilfe | 163.359,02 | 231.153,32 | 145.383,50 | -67.794,30 | 253.300 | 455.700 | 231.100 | -202.400 | 326.100 | 444.200 | 288.100 | -118.100 |
| 4 | Gesundheit und Sport | 0,00 | 4.024,42 | 0,00 | -4.024,42 | 0 | 9.500 | 0 | -9.500 | 0 | 6.500 | 0 | -6.500 |
| | 41 Gesundheitsdienste | 0,00 | 0,00 | 0,00 | 0,00 | 0 | 0 | 0 | 0 | 0 | 0 | 0 | 0 |
| | 42 Sportförderung | 0,00 | 4.024,42 | 0,00 | -4.024,42 | 0 | 9.500 | 0 | -9.500 | 0 | 6.500 | 0 | -6.500 |
| 5 | Gestaltung der Umwelt | 61.810,35 | 161.833,53 | 22.215,07 | -100.023,18 | 76.800 | 171.900 | 31.600 | -95.100 | 72.200 | 188.200 | 38.800 | -116.000 |
| | 51 Räumliche Planung und Entwicklung | 0,00 | 0,00 | 0,00 | 0,00 | 0 | 0 | 0 | 0 | 0 | 0 | 0 | 0 |
| | 52 Bauen und Wohnen | 0,00 | 6.647,68 | 0,00 | -6.647,68 | 0 | 600 | 100 | -600 | 0 | 600 | 100 | -600 |
| | 53 Ver- und Entsorgung | 61.810,35 | 22.150,22 | 0,00 | 39.660,13 | 56.200 | 41.900 | 100 | 14.300 | 54.800 | 49.600 | 100 | 5.200 |
| | 54 Verkehrsflächen und -anlagen, ÖPNV | 0,00 | 132.909,46 | 22.215,07 | -132.909,46 | 20.600 | 125.300 | 31.400 | -104.700 | 17.400 | 137.900 | 38.600 | -120.500 |
| | 55 Natur- und Landschaftspflege | 0,00 | 0,00 | 0,00 | 0,00 | 0 | 0 | 0 | 0 | 0 | 0 | 0 | 0 |
| | 56 Umweltschutz | 0,00 | 0,00 | 0,00 | 0,00 | 0 | 0 | 0 | 0 | 0 | 0 | 0 | 0 |
| | 57 Wirtschaft und Tourismus | 0,00 | 126,17 | 0,00 | -126,17 | 0 | 4.100 | 0 | -4.100 | 0 | 100 | 0 | -100 |
| 6 | Zentrale Finanzleistungen | 874.023,19 | 386.889,10 | 0,00 | 487.134,09 | 883.600 | 425.100 | 0 | 458.500 | 879.800 | 427.900 | 0 | 451.900 |
| | 61 Allgemeine Finanzwirtschaft | 874.023,19 | 386.889,10 | 0,00 | 487.134,09 | 883.600 | 425.100 | 0 | 458.500 | 879.800 | 427.900 | 0 | 451.900 |
| | Gesamtsumme | 1.122.070,06 | 1.031.118,54 | 168.146,82 | 90.951,52 | 1.232.600 | 1.253.500 | 264.400 | -20.900 | 1.292.900 | 1.243.900 | 331.600 | 49.000 |
| | Davon Verwaltung | ----- | ----- | 380,90 | ----- | ----- | ----- | 1.100 | ----- | ----- | ----- | 1.100 | ----- |
| | - In Euro je Einwohner | ----- | ----- | 0,69 | ----- | ----- | ----- | 2 | ----- | ----- | ----- | 2 | ----- |

*** Ende der Liste "Übersicht über Erträge und Aufwendungen nach Produktbereichen" ***

Übersicht über Einzahlungen und Auszahlungen nach Produktbereichen 2024

Gemeinde: 14 Lütjenwestedt

| Einzahlungen und Auszahlungen | | Vorvorjahr (2022) | | | | | | Vorjahr (2023) | | | | | | Haushaltsjahr (2024) | | | | | |
|-------------------------------|------------------------------------|---------------------------|-----------------|-------------|-----------------------|-----------------|-------------|---------------------------|-----------------|----------|-----------------------|-----------------|----------|---------------------------|-----------------|----------|-----------------------|-----------------|----------|
| | | lfd. Verwaltungstätigkeit | | | Investitionstätigkeit | | | lfd. Verwaltungstätigkeit | | | Investitionstätigkeit | | | lfd. Verwaltungstätigkeit | | | Investitionstätigkeit | | |
| | | Einzah- lung | Aus- zahlung | Saldo | Einzah- lung | Aus- zahlung | Saldo | Einzah- lung | Aus- zahlung | Saldo | Einzah- lung | Aus- zahlung | Saldo | Einzah- lung | Aus- zahlung | Saldo | Einzah- lung | Aus- zahlung | Saldo |
| | | in EUR | in EUR | in EUR | in EUR | in EUR | in EUR | in EUR | in EUR | in EUR | in EUR | in EUR | in EUR | in EUR | in EUR | in EUR | in EUR | in EUR | in EUR |
| 1 | 2 | 3 | 4 | 5 | 6 | 7 | 8 | 9 | 10 | 11 | 12 | 13 | 14 | 15 | 16 | 17 | 18 | 19 | 20 |
| 1 | Zentrale Verwaltung | 23.234,54 | 48.755,53 | -25.520,99 | 1.219,16 | 74.966,57 | -73.747,41 | 17.000 | 65.600 | -48.600 | 0 | 14.000 | -14.000 | 13.100 | 58.900 | -45.800 | 0 | 298.000 | -298.000 |
| 11 | Innere Verwaltung | 12.252,18 | 17.110,86 | -4.858,68 | 0,00 | 0,00 | 0,00 | 13.000 | 21.800 | -8.800 | 0 | 0 | 0 | 11.900 | 21.400 | -9.500 | 0 | 290.000 | -290.000 |
| 12 | Sicherheit und Ordnung | 10.982,36 | 31.644,67 | -20.662,31 | 1.219,16 | 74.966,57 | -73.747,41 | 4.000 | 43.800 | -39.800 | 0 | 14.000 | -14.000 | 1.200 | 37.500 | -36.300 | 0 | 8.000 | -8.000 |
| 2 | Schule und Kultur | 65,00 | 99.416,59 | -99.351,59 | 0,00 | 0,00 | 0,00 | 300 | 107.300 | -107.000 | 0 | 0 | 0 | 0 | 96.200 | -96.200 | 0 | 0 | 0 |
| 21-24 | Schulträgeraufgaben | 0,00 | 96.304,46 | -96.304,46 | 0,00 | 0,00 | 0,00 | 0 | 102.500 | -102.500 | 0 | 0 | 0 | 0 | 91.800 | -91.800 | 0 | 0 | 0 |
| 25-29 | Kultur und Wissenschaft | 65,00 | 3.112,13 | -3.047,13 | 0,00 | 0,00 | 0,00 | 300 | 4.800 | -4.500 | 0 | 0 | 0 | 0 | 4.400 | -4.400 | 0 | 0 | 0 |
| 3 | Soziales und Jugend | 164.287,84 | 234.483,72 | -70.195,88 | 450,00 | 2.349,30 | -1.899,30 | 253.000 | 454.300 | -201.300 | 0 | 41.700 | -41.700 | 326.100 | 440.900 | -114.800 | 0 | 1.500 | -1.500 |
| 31-35 | Soziale Hilfen | 0,00 | 3.924,20 | -3.924,20 | 0,00 | 0,00 | 0,00 | 300 | 6.100 | -5.800 | 0 | 0 | 0 | 300 | 4.200 | -3.900 | 0 | 0 | 0 |
| 36 | Kinder-, Jugend- und Familienhilfe | 164.287,84 | 230.559,52 | -66.271,68 | 450,00 | 2.349,30 | -1.899,30 | 252.700 | 448.200 | -195.500 | 0 | 41.700 | -41.700 | 325.800 | 436.700 | -110.900 | 0 | 1.500 | -1.500 |
| 4 | Gesundheit und Sport | 0,00 | 4.024,42 | -4.024,42 | 0,00 | 0,00 | 0,00 | 0 | 9.500 | -9.500 | 0 | 0 | 0 | 0 | 6.500 | -6.500 | 0 | 0 | 0 |
| 41 | Gesundheitsdienste | 0,00 | 0,00 | 0,00 | 0,00 | 0,00 | 0,00 | 0 | 0 | 0 | 0 | 0 | 0 | 0 | 0 | 0 | 0 | 0 | 0 |
| 42 | Sportförderung | 0,00 | 4.024,42 | -4.024,42 | 0,00 | 0,00 | 0,00 | 0 | 9.500 | -9.500 | 0 | 0 | 0 | 0 | 6.500 | -6.500 | 0 | 0 | 0 |
| 5 | Gestaltung der Umwelt | 49.775,07 | 152.623,52 | -102.848,45 | 16.943,22 | 85.384,37 | -68.441,15 | 56.200 | 98.600 | -42.400 | 200 | 106.300 | -106.100 | 51.200 | 88.000 | -36.800 | 13.000 | 151.000 | -138.000 |
| 51 | Räumliche Planung und Entwicklung | 0,00 | 0,00 | 0,00 | 16.943,22 | 51.087,41 | -34.144,19 | 0 | 0 | 0 | 0 | 0 | 0 | 0 | 0 | 0 | 0 | 0 | 0 |
| 52 | Bauen und Wohnen | 0,00 | 6.647,68 | -6.647,68 | 0,00 | 0,00 | 0,00 | 0 | 600 | -600 | 0 | 0 | 0 | 0 | 600 | -600 | 0 | 0 | 0 |
| 53 | Ver- und Entsorgung | 49.775,07 | 19.416,00 | 30.359,07 | 0,00 | 1.665,99 | -1.665,99 | 56.200 | 23.800 | 32.400 | 0 | 0 | 0 | 51.200 | 13.500 | 37.700 | 0 | 0 | 0 |
| 54 | Verkehrsflächen und -anlagen, ÖPNV | 0,00 | 126.433,67 | -126.433,67 | 0,00 | 32.630,97 | -32.630,97 | 0 | 74.100 | -74.100 | 200 | 106.300 | -106.100 | 0 | 73.800 | -73.800 | 13.000 | 51.000 | -38.000 |
| 55 | Natur- und Landschaftspflege | 0,00 | 0,00 | 0,00 | 0,00 | 0,00 | 0,00 | 0 | 0 | 0 | 0 | 0 | 0 | 0 | 0 | 0 | 0 | 0 | 0 |
| 56 | Umweltschutz | 0,00 | 0,00 | 0,00 | 0,00 | 0,00 | 0,00 | 0 | 0 | 0 | 0 | 0 | 0 | 0 | 0 | 0 | 0 | 0 | 0 |
| 57 | Wirtschaft und Tourismus | 0,00 | 126,17 | -126,17 | 0,00 | 0,00 | 0,00 | 0 | 100 | -100 | 0 | 0 | 0 | 0 | 100 | -100 | 0 | 100.000 | -100.000 |
| 6 | Zentrale Finanzwirtschaft | 868.976,35 | 385.982,72 | 482.993,63 | 0,00 | 0,00 | 0,00 | 883.600 | 425.100 | 458.500 | 0 | 0 | 0 | 879.800 | 427.900 | 451.900 | 658.000 | 0 | 658.000 |
| 61 | Allgemeine Finanzwirtschaft | 868.976,35 | 385.982,72 | 482.993,63 | 0,00 | 0,00 | 0,00 | 883.600 | 425.100 | 458.500 | 0 | 0 | 0 | 879.800 | 427.900 | 451.900 | 658.000 | 0 | 658.000 |
| | Gesamtsumme | 1.106.338,80 | 925.286,50 | 181.052,30 | 18.612,38 | 162.700,24 | -144.087,86 | 1.210.100 | 1.160.400 | 49.700 | 200 | 162.000 | -161.800 | 1.270.200 | 1.118.400 | 151.800 | 671.000 | 450.500 | 220.500 |

*** Ende der Liste "Übersicht über Einzahlungen und Auszahlungen nach Produktbereichen" ***